

ProFootballDB



EL IDIOMA DEL GOL

Un informe de ProFootballDB localiza los principales productores ofensivos de 34 ligas de Europa

¿Qué países aportan más anotadores en las ligas europeas? ¿Cuál es la nacionalidad más prolífica fuera de su campeonato propio? Este estudio del laboratorio ProFootballDB responde algunas de esas preguntas. Brasil sigue poseyendo la gran denominación de origen del gol y España se ha convertido en la dominadora de las grandes competiciones en el 'Viejo Continente'.

El último reto de ProFootballDB (a partir de mañana ya el penúltimo) ha sido estudiar los diferentes idiomas del gol en el fútbol europeo. Un arduo trabajo de laboratorio entre las 34 principales ligas continentales segmentado en cuatro puntos de vista: la temporada actual (a fecha 1 de julio, incluido este día), el último lustro, las últimas diez campañas, contando la presente, y el Siglo XXI. Una manera de comprobar si lo que tenemos en nuestro imaginario se corresponde con la realidad.

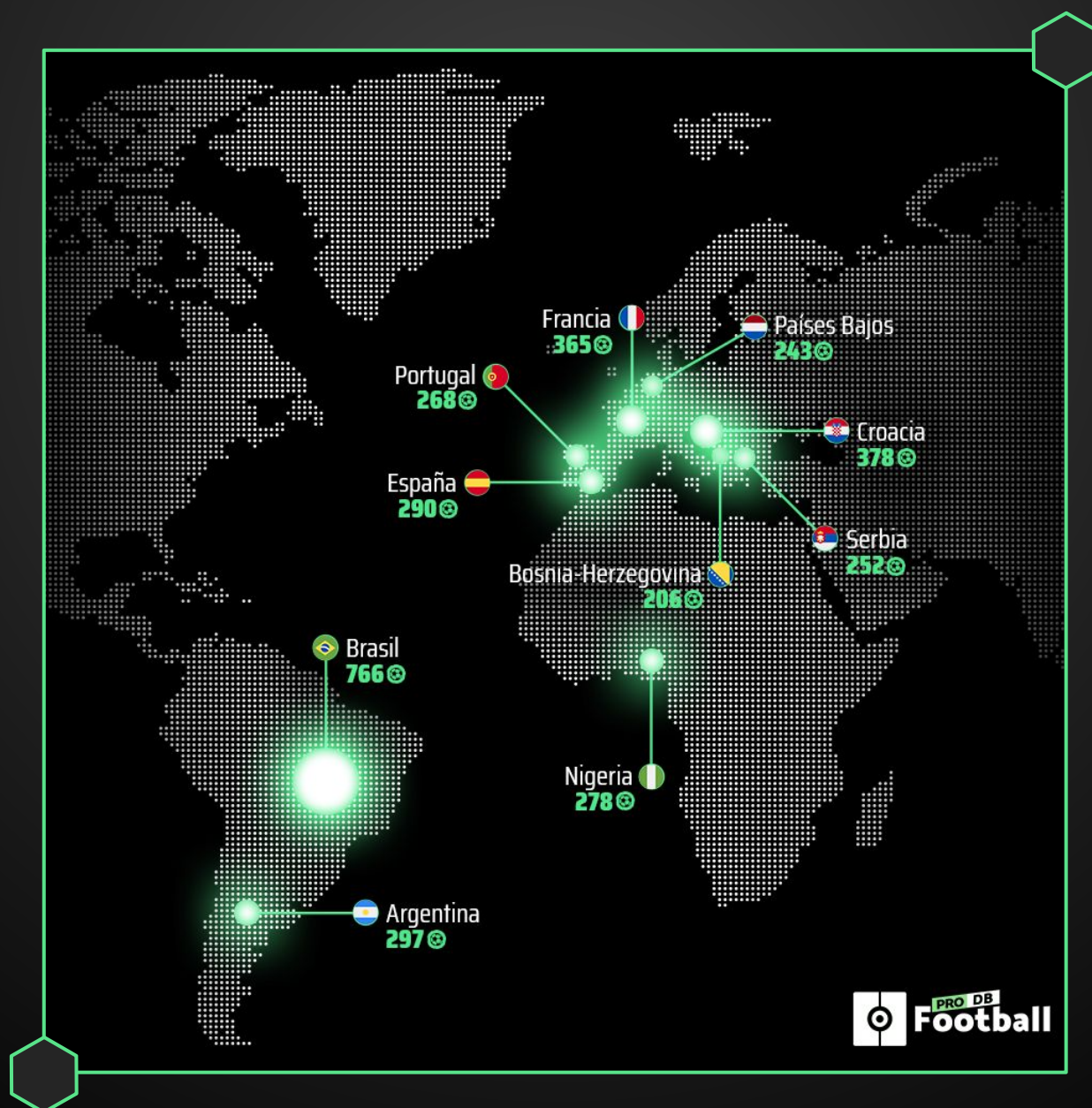
Ponemos el foco en la campaña 19-20 tras revisar 6.275 encuentros y 16.559 goles, que nos han dejado la aportación de 5.376 jugadores diferentes y 127 nacionalidades.

La primera de nuestras conclusiones conecta con una verdad que desde pequeños nos enseña el fútbol: **el gol es cosa de los brasileños**. Han marcado 766 tantos, el 4,63% de la muestra estudiada. A partir de aquí, las sorpresas nos van invadiendo. De hecho, el siguiente país que ponemos sobre la mesa, y alguno se frota los ojos, es el de Serbia, el segundo de marras (749 tantos, un 4,52%) y el que aporta más futbolistas diferentes (268, por los 248 de Brasil). El 4,48% de España cierra el podio. Ahora bien, filtramos esta selección para obtener una aproximación más real a cómo se exporta el gol en cada liga.



Para ello, reordenamos la tabla quitando los tantos de la misma nacionalidad de la liga de turno y nos queda otra visión más fidedigna. De hecho, el 72,03% de los goles de la Liga Serbia son de jugadores nativos (está entre las cinco primeras en ese sentido). Por supuesto, **Brasil sigue siendo la primera con 766 dianas**, aunque con mayor cuota de protagonismo (sube al 9,1%). Pero ahora aparecen los croatas como los que más aportan fuera de su país merced a 378 tantos y un porcentaje del 4,49%. Francia, tercera, se queda muy cerca: 365 dianas, un 4,34%. Argentina es cuarta y España, la quinta.

Echando un vistazo a los últimos cinco años, Brasil repite liderazgo (9,29%, 4.656 goles), seguida de Francia (4,27%, 2.138), Argentina (4,19%, 2.099), Croacia (3,81%, 1.908) y Serbia (3,7%, 1.855). Logrado este mapa global, le metemos al bisturí a las grandes ligas, las que marcan el paso en el continente.



Y ello nos deja **la española como la nacionalidad más prolífica**, tanto esta temporada (528 tantos, 12,86%) como en el último lustro (3.034, 12,89%) y la última década (5.986, 12,58%). Francia siempre ha sido la segunda e Inglaterra la quinta, mientras que este año Alemania ha arrebatado a Italia su habitual tercer lugar. En cuanto a los no europeos, **Argentina le quita el dominio a Brasil en las ligas 'top'** en todo lo que llevamos de siglo (siete más en la actual campaña). Aunque no ha sido el único, el 'factor Messi' se ha dejado sentir. Salvo en la Bundesliga, en todas ha habido un argentino destacado entre los máximos anotadores (Agüero, Icardi y Lautaro).

Si le ponemos nombres propios a la mejor aportación de cada país fuera de su liga en lo que va de curso, encontramos al polaco **Robert Lewandowski**, el gran goleador de esta temporada, en el número 1 gracias a sus 34 tantos. Le sigue Erling Haaland, con 29 repartidos entre el Salzburgo y el Borussia Dortmund. Cristiano Ronaldo es tercero (24) y se da el gusto de figurar por encima de Leo Messi, que le sucede con 22 (empatado con el francés del Celtic Edouard).

Obviamente, huelga decir cuál es la nacionalidad dominante entre los países no europeos que aportan más gol. Aquí lo más relevante estriba en **la diferencia que Brasil marca sobre los demás**: su 21,09% casi triplica la aportación Argentina (8,18%) y la nigeriana (7,55%). Senegal (5,42%) y Ghana (4,32%) completan el 'top 5'. Los diez primeros se completan con más países africanos (Costa de Marfil, Marruecos y Camerún) y sudamericanos (Colombia y Uruguay).



Al fin profetas en su tierra

Hasta la Ley Bosman del 95, las tres plazas de extracomunitarios en el campo llevaban a los clubes a apostar por el género extranjero para asegurar el gol. El Siglo XXI cambió nuestro fútbol: además de democratizar nacionalidades, cada vez más fueron surgiendo grandes perfiles de delanteros y hombres gol. En la actualidad, vivimos una época de esplendor.

Hablamos de la Liga en la que **el gol nacional tiene más peso entre las cinco grandes**. Un 56,57% de los mismos por el 47,28% de Francia, el 36,46% de Italia, el 36,13% de Alemania y el 33,37% de Inglaterra. De hecho, este año está siendo el más prolífico de todos: la aportación patria ha subido las seis puntos respecto al último lustro (50,35%) y siete mirando diez años atrás (49,55%). No llama tanto la atención el número de tantos, 452 (del total de 799), como que haya 142 jugadores españoles diferentes que hayan anotado al menos una vez en los 327 encuentros ligeros estudiados.

Viviendo bajo la **tiranía de Leo Messi y Cristiano Ronaldo** en las últimas diez temporadas (solo Luis Suárez rompió esa tendencia proclamándose 'Pichichi' en la campaña 15-16), el jugador español ha estado lejos de acabar como máximo goleador. Dani Güiza, en el curso 07-08, fue el último en lograrlo (con 27 dianas). Sin embargo, en la actual tabla de realizadores hasta diez jugadores aparecen con dobles dígitos de goles; 9 de los 15 primeros son nacionales.

La argentina es la gran nacionalidad de adopción de LaLiga, así ha ocurrido desde que comenzó el siglo. Actualmente produce el 7,51% de los tantos en la competición. No habría sido así sin Messi, seis veces 'Pichichi' y ahora camino del séptimo, pero hay vida más allá de él. Este año está siendo Ocampos el que le acompaña en esa faceta (y el Chimy Ávila hasta que se lesionó de gravedad), pero ahí quedan los ejemplos históricos de Diego Milito, Kun Agüero, Higuaín, Riquelme, Saviola, Maxi Rodríguez o Aimar.



Salvo algunos de los casos referidos, ha sido más la presencia continua de argentinos fichados para posiciones de ataque y centro del campo la que la ha mantenido siempre como la nación extranjera más fiable de cara a puerta. **Brasil, Francia y Uruguay completan el mapa** de los cinco primeros en la actualidad, tónica que solo se rompió computando las últimas diez temporadas, en las que Portugal arrebató a los charrúas el mérito del quinto puesto. Tipos como Benzema, Griezmann, Luis Suárez, Diego Forlán, Neymar o Diego Costa han consolidado en los últimos años la tendencia histórica del siglo. Que Portugal se cuele en el ranking de las últimas diez temporadas lo porfía todo a un nombre: **Cristiano Ronaldo y su bestial aportación** al Real Madrid. La Liga Española es, además, la liga 'top' con más tantos en este siglo. 19.385 celebraciones; las 18.865 de la Premier son las que más se acercan.

PRIMERA DIVISIÓN

TEMPORADA 2019/20 PARTIDOS JUGADOS: 327

NACIONALIDAD	GOLES	JUGADORES	PORCENTAJE
ES 🇪🇸	452	142	56,57%
AR 🇦🇷	60	13	7,51%
BR 🇧🇷	45	17	5,63%
FR 🇫🇷	44	9	5,51%
UY 🇺🇾	29	8	3,63%
TOTAL	799	251	

ÚLTIMAS CINCO TEMPORADAS

NACIONALIDAD	GOLES	JUGADORES	PORCENTAJE
ES 🇪🇸	2.443	340	50,35%
AR 🇦🇷	388	39	8,00%
FR 🇫🇷	313	26	6,45%
BR 🇧🇷	309	35	6,37%
UY 🇺🇾	254	19	5,23%
TOTAL	4.852	660	

ÚLTIMAS DIEZ TEMPORADAS

NACIONALIDAD	GOLES	JUGADORES	PORCENTAJE
ES 🇪🇸	4.933	527	49,55%
AR 🇦🇷	913	80	9,17%
BR 🇧🇷	557	57	5,59%
FR 🇫🇷	537	36	5,39%
PT 🇵🇹	502	44	5,04%
TOTAL	9.956	1.084	

*Sólo se muestran las 5 nacionalidades con más goles

No tan 'spanish Premier'

El futbolista local gobierna los primeros puestos, aunque en un porcentaje sensiblemente inferior al de otras ligas. Es curioso su menor impacto, siendo la Premier una liga muy endogámica que exporta pocos ingleses hacia campeonatos foráneos. **Impacta el papel de los españoles**, senda que se convirtió en autopista cuando Fernando Torres se hizo rey del gol en Anfield. La Premier se ha ido sacudiendo la etiqueta de 'spanish' (advertan los datos del curso 19-20 y el último lustro) y ha ido ganando en multiculturalidad por el aumento del poder adquisitivo de los clubes y la apertura de nuevos mercados, aunque la segunda nacionalidad que más goles ha surtido en la década es la española.

Francia, por su parte, cuenta con un cupo creciente y sostenido: Pogba, Lacazette, Martial... La influencia sudamericana se deja sentir con Brasil. Argentina asoma en el histórico de las diez últimas campañas.

PREMIER LEAGUE

TEMPORADA 2019/20 PARTIDOS JUGADOS: 318

NACIONALIDAD	GOLES	JUGADORES	PORCENTAJE
EN 🇬🇧	277	75	33,37%
FR 🇫🇷	64	13	7,71%
BR 🇧🇷	63	14	7,59%
ES 🇪🇸	33	11	3,98%
BE 🇧🇪	28	11	3,37%
TOTAL	830	242	

ÚLTIMAS CINCO TEMPORADAS

NACIONALIDAD	GOLES	JUGADORES	PORCENTAJE
EN 🇬🇧	1.471	174	30,18%
ES 🇪🇸	319	37	6,54%
FR 🇫🇷	296	34	6,07%
BE 🇧🇪	285	24	5,85%
BR 🇧🇷	261	24	5,35%
TOTAL	4.874	616	

ÚLTIMAS DIEZ TEMPORADAS

NACIONALIDAD	GOLES	JUGADORES	PORCENTAJE
EN 🇬🇧	3.062	284	30,94%
ES 🇪🇸	587	57	5,93%
FR 🇫🇷	583	61	5,89%
BE 🇧🇪	499	28	5,04%
AR 🇦🇷	381	27	3,85%
TOTAL	9.897	1.029	

*Sólo se muestran las 5 nacionalidades con más goles

Lazos franco-germanos

El **futbolista francés** siempre ha encontrado buena acogida en Alemania. Por cercanía y por adaptación, suelen encajar mejor en muchos casos. De ahí que a nivel goleador sea la segunda nacionalidad que más aporta en la Bundesliga. En los últimos años se están viendo cada vez más casos que apuestan por el trampolín que supone la competición germana en cuanto a oportunidades y escaparate. **El RB Leipzig, bajo las alas de Red Bull, es gran exponente** en la captación de este talento.

Austria y Polonia son otros nichos históricos a los que suele acudir el club medio alemán en busca del gol. Más recientemente se está destapando Países Bajos entre los principales surtidores de la suerte definitiva. Esta temporada se ha puesto incluso a la altura del fútbol francés y muy cerca de asentarse como la segunda potencia goleadora de la Bundesliga. En los últimos diez años sí lo es.

BUNDESLIGA

TEMPORADA 2019/20 PARTIDOS JUGADOS: 306

NACIONALIDAD	GOLES	JUGADORES	PORCENTAJE
DE 🇩🇪	345	95	36,13%
FR 🇫🇷	60	17	6,28%
NL 🇳🇱	51	10	5,34%
AT 🇦🇹	45	14	4,71%
PL 🇵🇱	39	3	4,08%
TOTAL	955	244	

ÚLTIMAS CINCO TEMPORADAS

NACIONALIDAD	GOLES	JUGADORES	PORCENTAJE
DE 🇩🇪	1.654	208	37,24%
FR 🇫🇷	250	30	5,63%
AT 🇦🇹	214	27	4,82%
PL 🇵🇱	171	9	3,85%
NL 🇳🇱	153	19	3,45%
TOTAL	4.441	585	

ÚLTIMAS DIEZ TEMPORADAS

NACIONALIDAD	GOLES	JUGADORES	PORCENTAJE
DE 🇩🇪	3.367	333	38,23%
NL 🇳🇱	376	32	4,27%
AT 🇦🇹	349	36	3,96%
FR 🇫🇷	340	33	3,86%
PL 🇵🇱	326	14	3,70%
TOTAL	8.808	924	

*Sólo se muestran las 5 nacionalidades con más goles

El peso del colonialismo en el gol

El gol francés ha ganado trascendencia en la 19-20 respecto a otros años. Francia siempre ha gozado de gran producto local y la victoria en el Mundial de Rusia ha tenido una evidente repercusión, tanto a nivel doméstico como internacional. El peso de la historia es palpable en el gol que gobierna en la Ligue 1: **los mercados africanos presentan un fortísimo arraigo** debido al espíritu colonizador de Francia. Senegaleses, costamarfileños, argelinos... En todos los rankings, como mínimo aparecen dos países africanos con ascendencia en el gol que se marca en el principal campeonato francés.

Brasil y Argentina exhiben porcentajes de penetración en la línea de lo que ocurre en otros campeonatos 'top' de Europa, a diferencia la Bundesliga, netamente europea. No es la Ligue 1 la liga más anotadora del continente, también a causa de su prematura cancelación en el vigente curso debido al COVID-19.

LIGUE 1

TEMPORADA 2019/20 PARTIDOS JUGADOS: 279

NACIONALIDAD	GOLES	JUGADORES	PORCENTAJE
FR 🇫🇷	322	107	47,28%
SN 🇸🇳	41	10	6,02%
BR 🇧🇷	33	10	4,85%
DZ 🇩🇿	31	9	4,55%
AR 🇦🇷	31	3	4,55%
TOTAL	681	225	

ÚLTIMAS CINCO TEMPORADAS

NACIONALIDAD	GOLES	JUGADORES	PORCENTAJE
FR 🇫🇷	1.958	289	43,40%
BR 🇧🇷	237	42	5,25%
SN 🇸🇳	210	30	4,65%
AR 🇦🇷	178	16	3,95%
CI 🇨🇮	162	19	3,59%
TOTAL	4.512	687	

ÚLTIMAS DIEZ TEMPORADAS

NACIONALIDAD	GOLES	JUGADORES	PORCENTAJE
FR 🇫🇷	3.877	439	42,85%
BR 🇧🇷	474	66	5,24%
AR 🇦🇷	376	31	4,16%
SN 🇸🇳	365	47	4,03%
CI 🇨🇮	352	41	3,89%
TOTAL	9.047	1.114	

*Sólo se muestran las 5 nacionalidades con más goles

De Italia a Argentina y viceversa

Italia ha sido, históricamente, el país que más y mejor ha acogido al **talento argentino**. Las facilidades para obtener la doble nacionalidad por **la emigración y la adaptación cultural** facilitan mucho que la Serie A sea el principal puerto de aterrizaje del talento de este país sudamericano. Brasil y España siempre han estado presentes en la última década, pero han ido perdiendo fuelle con los años, hasta el punto de que hoy día ninguna de las dos nacionalidades asoma entre las cinco más goleadoras.

El mercado belga tiene cada vez más presencia en Italia, mientras que Colombia y Portugal se han asentado por diferentes motivos y desbancando a españoles y brasileños. **El propio gol italiano también ha ido perdiendo protagonismo** de la mano del decrecimiento de la calidad (el no pase a Rusia, fracaso histórico), pese a ser el más preponderante con diferencia y con referencias actuales como Immobile.

SERIE A

TEMPORADA 2019/20 PARTIDOS JUGADOS: 288

NACIONALIDAD	GOLES	JUGADORES	PORCENTAJE
IT 	307	91	36,46%
AR 	77	14	9,14%
BE 	33	4	3,92%
CO 	32	5	3,80%
PT 	31	3	3,68%
TOTAL	842	240	

ÚLTIMAS CINCO TEMPORADAS

NACIONALIDAD	GOLES	JUGADORES	PORCENTAJE
IT 	1.915	254	39,40%
AR 	538	37	11,07%
ES 	181	18	3,72%
HR 	176	16	3,62%
BR 	168	39	3,46%
TOTAL	4.861	642	






ÚLTIMAS DIEZ TEMPORADAS

NACIONALIDAD	GOLES	JUGADORES	PORCENTAJE
IT 	4.203	405	43,25%
AR 	1.209	78	12,44%
BR 	427	77	4,39%
ES 	287	26	2,95%
CO 	264	17	2,72%
TOTAL	9.719	1034	

*Sólo se muestran las 5 nacionalidades con más goles

La evolución del gol doméstico

EVOLUCIÓN DEL GOL DOMÉSTICO EN LIGAS TOP

	 PRIMERA DIVISIÓN	 PREMIER LEAGUE	 BUNDESLIGA	 SERIE A	 LIGUE 1
Temporada 2019-20	56.57	33.37	36.13	36.46	47.28
Últimas 5 temporadas	50.35	30.18	37.24	39.40	43.40
Últimas 10 temporadas	49.55	30.94	38.23	43.25	42.85
Siglo XXI	50.71	33.18	37.04	52.18	44.08
Inremento/decrecimiento con las últimas 5 temp.	6.22	3.19	-1.11	-2.94	3.88
Inremento/decrecimiento con las últimas 10 temp.	7.02	2.43	-2.10	-6.79	4.43
Inremento/decrecimiento con el siglo XXI	5.86	0.19	-0.91	-15.72	3.20

* Datos proporcionados en %

El gol español ha ido ganando cuota de poder a todos los niveles, pero en LaLiga ha crecido de forma exponencial. No solo es un gol exportado (con especial éxito en las Islas Británicas), sino que el **campeonato español tira de producto nacional**. Inglaterra se mantiene en sus márgenes históricos, mientras que en Italia el bajón ofensivo del jugador local llega a ser preocupante. Se puede decir abiertamente que **los italianos marcan menos goles en su propio país**, la rebaja supera el 15% a lo largo del Siglo XXI. La lectura es doble: los clubes buscan el gol en el extranjero y el futbolista transalpino no gobierna como antaño (¿motivo de la no clasificación para el Mundial?). **En Bundesliga se aprecia otra bajada**, aunque no muy sensible. **En Francia, como España, manda el goleador doméstico**.

Polonia y Grecia adoptan españoles

Cel y γκολ. Una en polaco, la otra en griego, significan gol. Términos con los que los artilleros españoles se están familiarizando en los últimos años. No en vano, hablamos de las dos competiciones europeas con más relevancia de los goleadores importados desde España. **La competición con más gol español, LaLiga aparte, es la polaca.** La Ekstraklasa ha encontrado una manera de crecer con un biotipo muy evidente: futbolistas de Segunda B que no terminaron de dar el salto desde filiales o hartos de sueldos mediocres e inestabilidad en los pagos. La 19-20 comenzó con 22 españoles repartidos en 11 de los 16 equipos. Esto nos da un boceto de cuánto se confía en el género hispano. A fecha de este estudio, cinco de los once primeros goleadores son españoles: Jorge Félix (Piaśt Gliwice), Igor Angulo (Górnik Zabrze), Jesús Imaz (Jagiellonia), Jesús Jiménez (Górnik Zabrze) y Dani Ramírez (Lech Poznań).

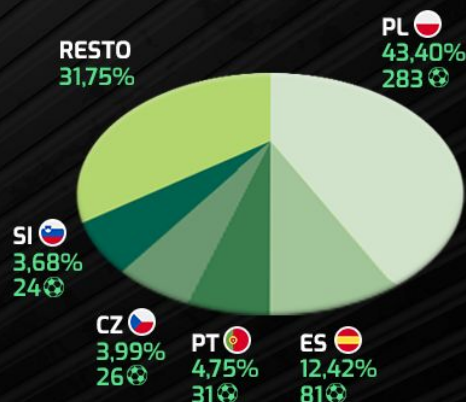
LIGAS INTERMEDIAS

TEMPORADA 2019/20

LIGA GRIEGA



LIGA POLACA



Entre ellos, una suma total de 57. Un número importante, aunque hay que añadir 24 repartidos entre otros ocho jugadores más. Entre todos han sido autores de los 81 tantos españoles en la Liga Polaca, un 12,42% del total de los 652 conseguidos en los 264 partidos de la muestra de estudio. Para entenderlo mejor aún: la segunda nacionalidad foránea con más tantos, la portuguesa, suma 31 tantos, el 4,75%. El 83% de los goles españoles en la Ekstraklasa de este siglo (solo existen datos fiables desde la temporada 02/03) han tenido lugar en el último lustro, un total de 309. **La eclosión llegó hace dos años, cuando Carlitos se proclamó 'Pichichi'**; el año pasado le tomó el testigo Igor Angulo.

En Grecia hablamos de una presencia más histórica que actual. En lo que va de siglo, el producto español ha ido fluctuando entre la tercera y cuarta nacionalidad más goleadora. Tras 35 tantos entre 14 jugadores, España puede presumir de aglutinar el 6,97% de la Superliga, su pico histórico más alto.

El Aris, con la apuesta por los Koke, Vitolo, Javito o Felipe Sanchón, fue el primero en decidirse a dar el paso en la primera década de siglo. Ahí fue el principio del cambio; **el espaldarazo definitivo lo dio el Olympiacos firmando a Ernesto Valverde**, quien logró el doblete doméstico en la campaña 09-10 amparándose en Raúl Bravo y Óscar González. En su segunda etapa en el banquillo del Pireo, la consolidación llegó con los fichajes de Albert Riera, David Fuster, Urko Vera o Moisés Hurtado.

En la actualidad, el barcelonés Marc Fernández, con seis tantos en el Asteras Tripolis, es el máximo anotador español en la Liga Griega, la cual, por cierto, tiene el dudoso de honor de ser la competición europea con menor aportación goleadora de los jugadores nativos: solo un 23,51%.



Portugal, un caso único en Europa

Portugal es el único país europeo en el que la principal fuente goleadora no procede de la misma nacionalidad. **Los jugadores brasileños** tienen en esta competición un nicho espectacular y una puerta al fútbol europeo inmejorable. En la última década se han mantenido siempre en segunda posición con altos porcentajes, pero este curso han terminado de dar el salto y se han convertido en la nacionalidad que más goles aporta a la Liga Lusa junto al jugador local (aunque con menos jugadores).

El **idioma es un aspecto clave** para entender tanto la adaptación como el rendimiento que ofrecen los jugadores brasileños en Portugal. No solo es cuestión de confianza, pues el cartel del futbolista brasileño es similar al resto de Europa. Pero esa cercanía futbolística y cultural entre ambos países genera un contexto y una simbiosis idónea para que el gol en Portugal sea 'brasileiro'.

LIGA PORTUGUESA

TEMPORADA 2019/20 PARTIDOS JUGADOS: 261

NACIONALIDAD	GOLES	JUGADORES	PORCENTAJE
BR 🇧🇷	210	67	34,20%
PT 🇵🇹	210	80	34,20%
AO 🇦🇴	22	4	3,58%
IR 🇮🇷	20	2	3,26%
ES 🇪🇸	18	5	2,93%
TOTAL	614	217	

ÚLTIMAS CINCO TEMPORADAS

NACIONALIDAD	GOLES	JUGADORES	PORCENTAJE
PT 🇵🇹	1.395	232	37,32%
BR 🇧🇷	1.037	194	27,74%
AR 🇦🇷	84	19	2,25%
NL 🇳🇱	81	4	2,17%
AO 🇦🇴	79	5	2,11%
TOTAL	3.738	676	

ÚLTIMAS DIEZ TEMPORADAS

NACIONALIDAD	GOLES	JUGADORES	PORCENTAJE
PT 🇵🇹	2.482	368	36,05%
BR 🇧🇷	1.823	325	26,48%
CO 🇨🇴	214	23	3,11%
AR 🇦🇷	203	32	2,95%
CV 🇨🇻	144	25	2,09%
TOTAL	6.884	1.094	

*Sólo se muestran las 5 nacionalidades con más goles

Turquía y Bélgica, multinacionales

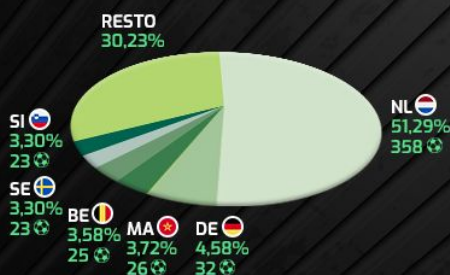
Turquía es, después de Grecia, el país que más importa el gol en la actualidad, aquel en el que menos dominio tiene el futbolista local, al menos en términos ofensivos. La gama de fichajes en el país otomano es amplia, con especial miras a África. **La multiculturalidad se ha apoderado del fútbol turco**, como también advierte el porcentaje del resto de tantos. **En la Eredivisie ganan los mercados europeos**, aunque en el Siglo XXI Marruecos siempre ha tenido su cuota de gol, que ha oscilado del 3 al 5%.

Raíces de otros países también se hunden en Bélgica. Solo hay que ver la amalgama de diferentes orígenes y nacionalidades que es su selección. El gol belga nunca llega al 40% y los países africanos y Francia nunca dejan de generar dianas para este campeonato. **En Rusia, la primera potencia extranjera, Brasil, no aparece este año** entre los primeros puestos. El jugador ruso lidera el ritmo anotador.

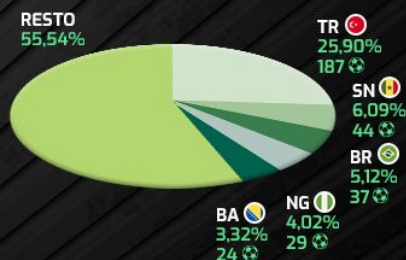
LIGAS INTERMEDIAS

TEMPORADA 2019 / 20

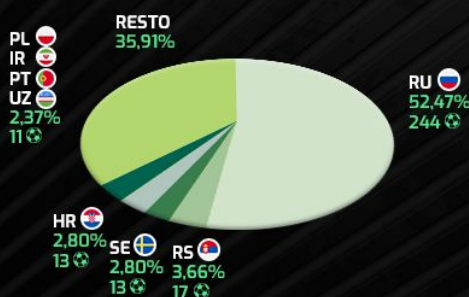
LIGA HOLANDESA



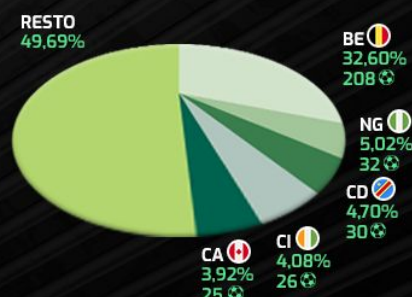
LIGA TURCA



LIGA RUSA

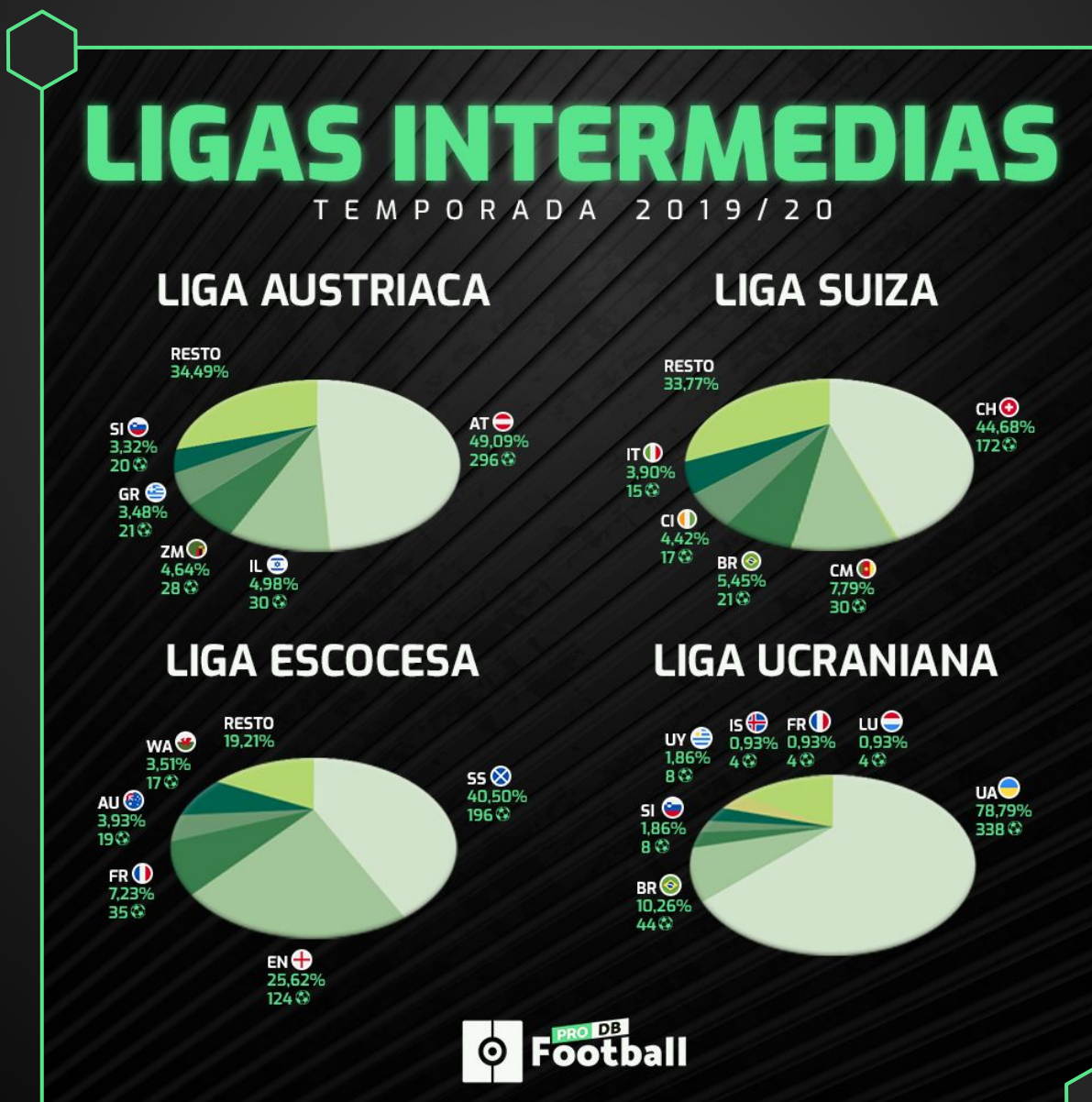


LIGA BELGA



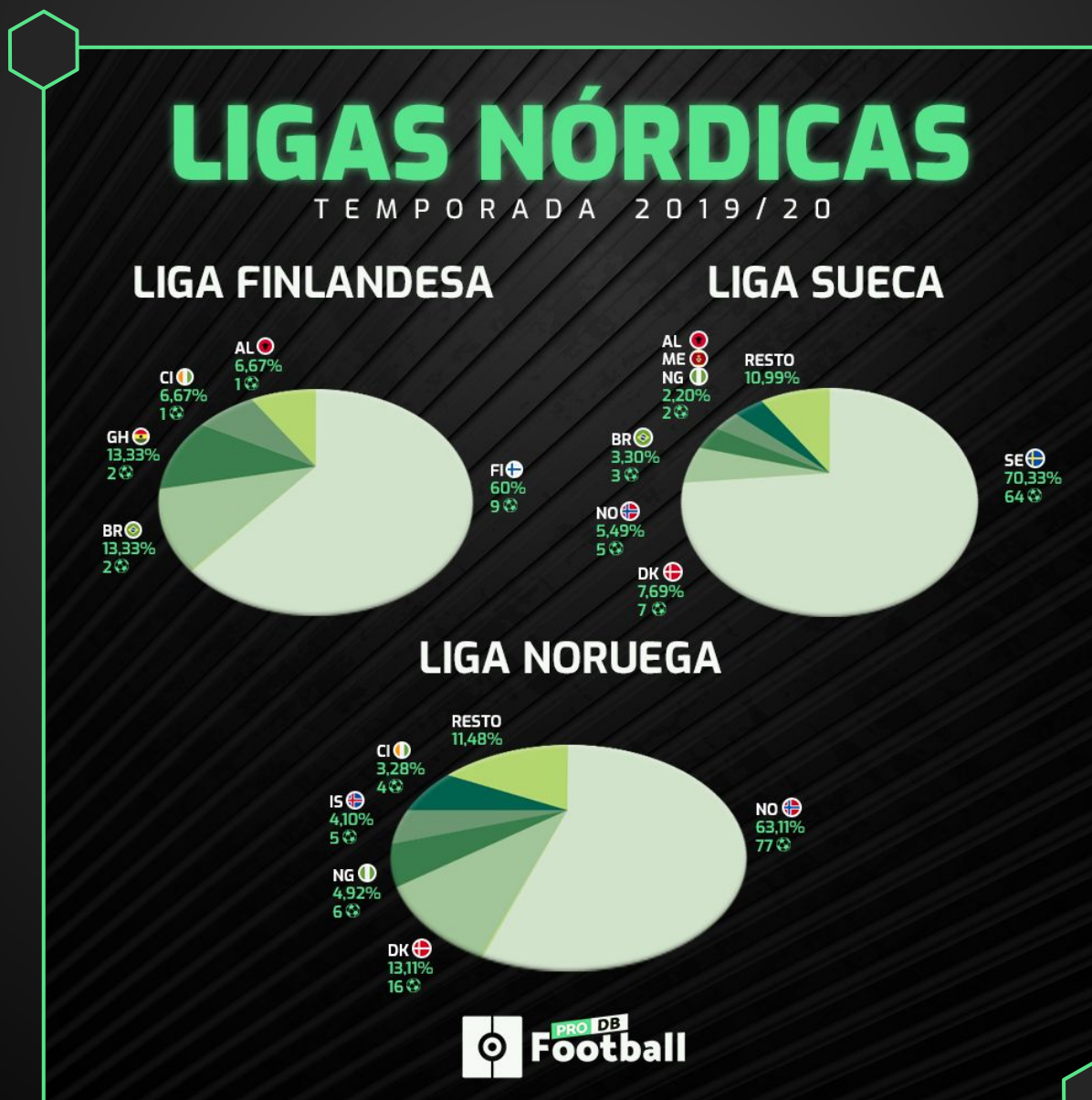
Producto nacional y anglosajón

Es fácil entender cómo en Escocia, desde 2011 tiranizada por el Celtic, el **gol anglosajón** no tiene por qué proceder particularmente del propio país. Con porcentajes de dianas domésticas más bien bajas, los futbolistas ingleses e irlandeses, en lo que va de siglo; el norirlandés, en la últimas década y lustro; y el galés, en la actualidad, han ganado peso. Australia, con un 2,37% de gol desde el año 2000, y Francia, con un 2,29%, también reclaman su foco. **En Ucrania, por su parte, la apuesta es rabiosamente nacional**, siendo el país con el segundo mayor porcentaje de gol anotado por los futbolistas locales tras Islandia (cuya muestra es pequeña porque acaba de arrancar). **Brasil también ocupa un sitio preponderante** en Ucrania, como en Suiza. **Los países africanos encuentran acomodo** en estos dos campeonatos, así como en Austria, en donde luce **Patson Daka**, el zambiano que ha recogido el testigo de Haaland.



La extraña conexión nórdico-africana

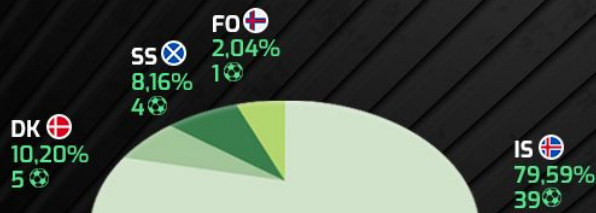
En los países nórdicos (Suecia, Noruega, Dinamarca, Finlandia e Islandia) encontramos los torneos con índices más altos de goles locales. A excepción de la danesa, las demás competiciones están recién empezadas, si bien el acumulado histórico de las últimas cinco y diez temporadas, así como el del Siglo XXI, nos deja porcentajes de entre el 50 y el 60% de jugadores oriundos del país donde se juegan (en Islandia entre el 70 y el 77%). **El fuerte arraigo, las difíciles temperaturas y la falta de una competición fuerte lo justifica.** Además, lo habitual es que sean países de la región escandinava figuren entre los principales goleadores. No obstante, encontramos una curiosa tónica común por inesperada: **la importancia de los africanos.** Ghana, con 32 tantos (la mitad marcados por dos jugadores del Nordsjaelland), es la nación extranjera que más aporta en Dinamarca. Ha tomado el relevo histórico de Nigeria, que ha ido perdiendo fuelle en los últimos diez años en el torneo noruego.



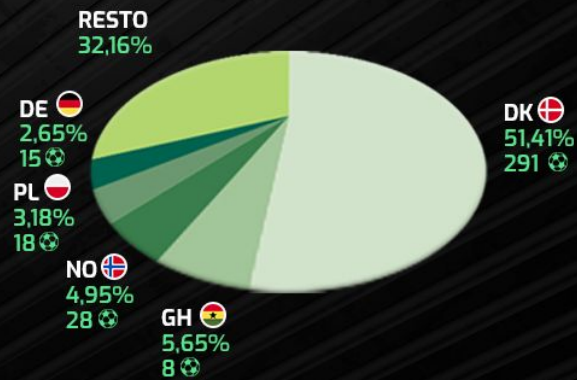
LIGAS NÓRDICAS

TEMPORADA 2019/20

LIGA ISLANDIA



LIGA DANESA

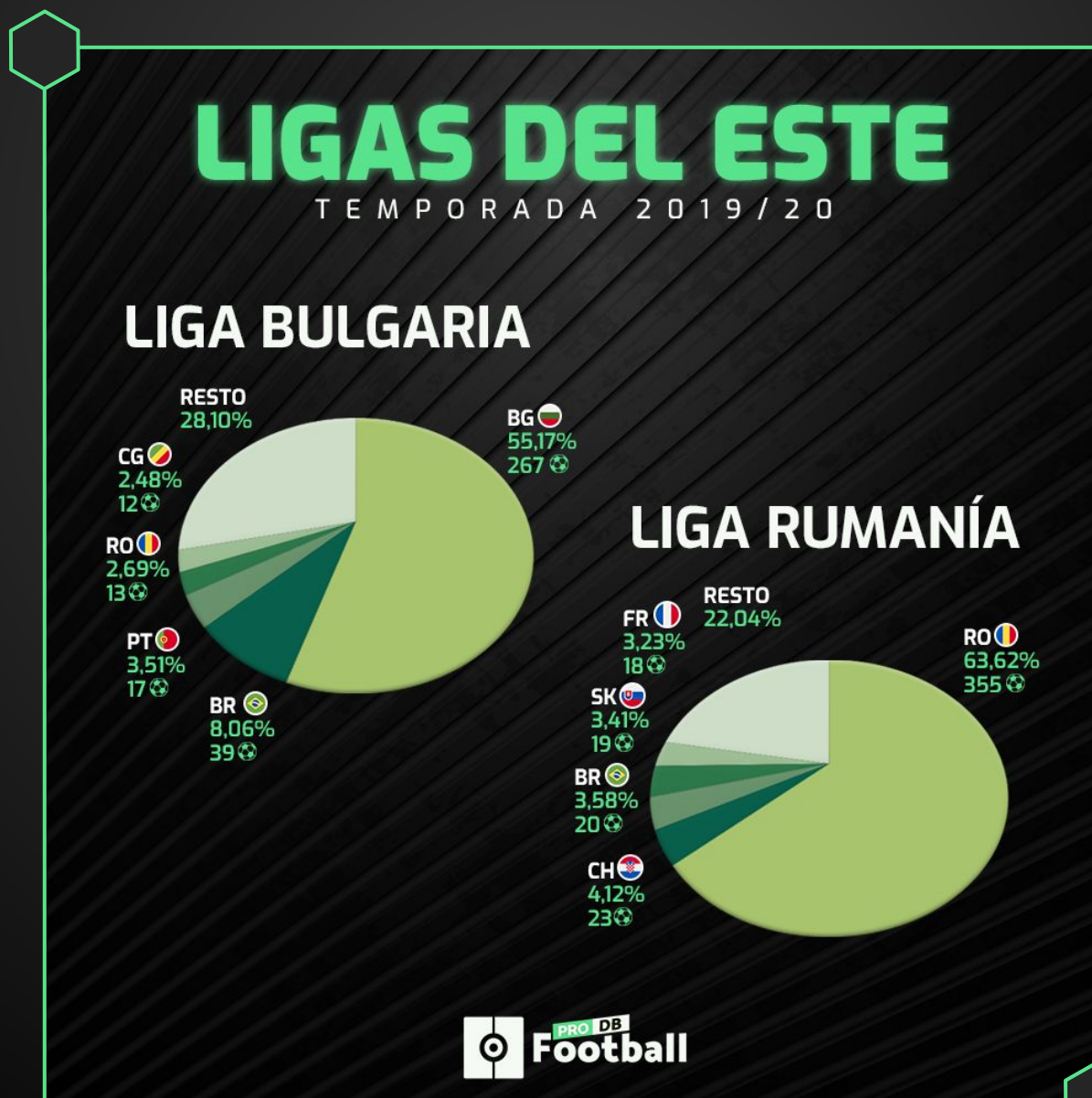


Sin embargo, su prevalencia se mantiene muy arraigada en las penínsulas nórdicas: ha sido el segundo país más anotador del siglo en Finlandia, se ha movido entre la primera y segunda posición en la última década en Noruega y entre la segunda y la tercera en lo que lleva de siglo el fútbol sueco. **Taye Taiwo, Leke James o Paul Onuachu** son algunos de los responsables de ello. De Gambia, Camerún, Costa de Marfil o Senegal son otros de los goleadores del Continente Negro que se han hecho también su hueco en el norte de Europa. De esa línea se ha desmarcado siempre Islandia, donde el factor común es la presencia de jugadores anglosajones de Inglaterra o Escocia. Brasil vuelve a hacer acto de presencia también en esta región. En este siglo ha sido el país foráneo más goleador tanto de Suecia como de Finlandia (con 694 y 343 goles, respectivamente), y el segundo en Dinamarca (347). Noruega e Islandia no han podido o no han querido apostar por ellos.

Promesas (del gol) del Este

Las ligas menores suelen concentrar bastante producto nacional. Aunque a veces nos encontramos a equipos que apuestan por algunas nacionalidades que funcionan. Lo podemos apreciar en Europa del Este, que como otras competiciones mira a Sudamérica. Concretamente, a Brasil.

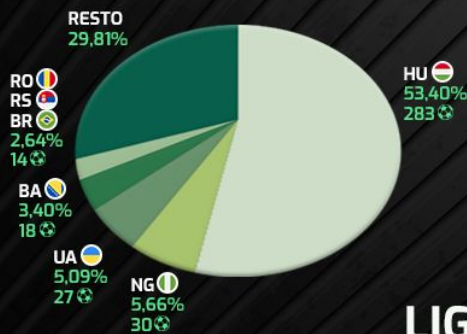
Por ejemplo, **la Liga Búlgara se ha aferrado en los últimos años al jugador brasileño**. De una manera parecida al Shakhtar Donetsk en Ucrania, la A PFG ha encontrado en ese caladero la manera de ser más competitiva. Especialmente de cara a la Europa League. Gran ejemplo de ellos es el Ludogorets, que en la época reciente incluso fue entrenador por un brasileño. Paradójicamente, el 'killer' que más ha destacado fuera del radar de los campeonatos 'top' es rumano y juega en el mencionado Ludogorets. Se trata del veterano trotamundos Claudiu Keșerü, con 95 tantos logrados en el último lustro.



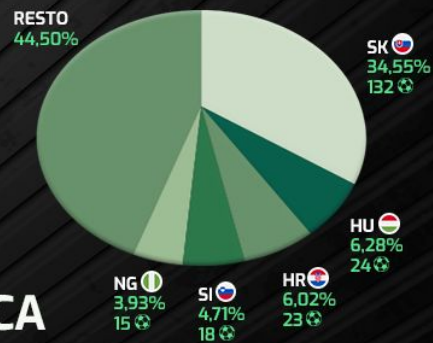
LIGAS DEL ESTE

TEMPORADA 2019/20

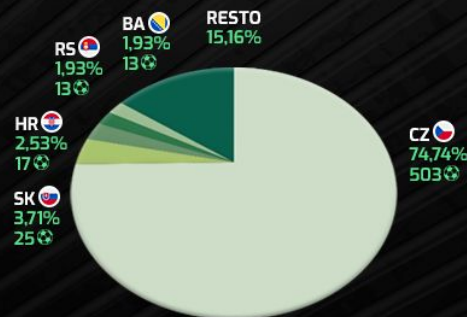
LIGA HÚNGARA



LIGA ESLOVAQUIA



LIGA CHECA

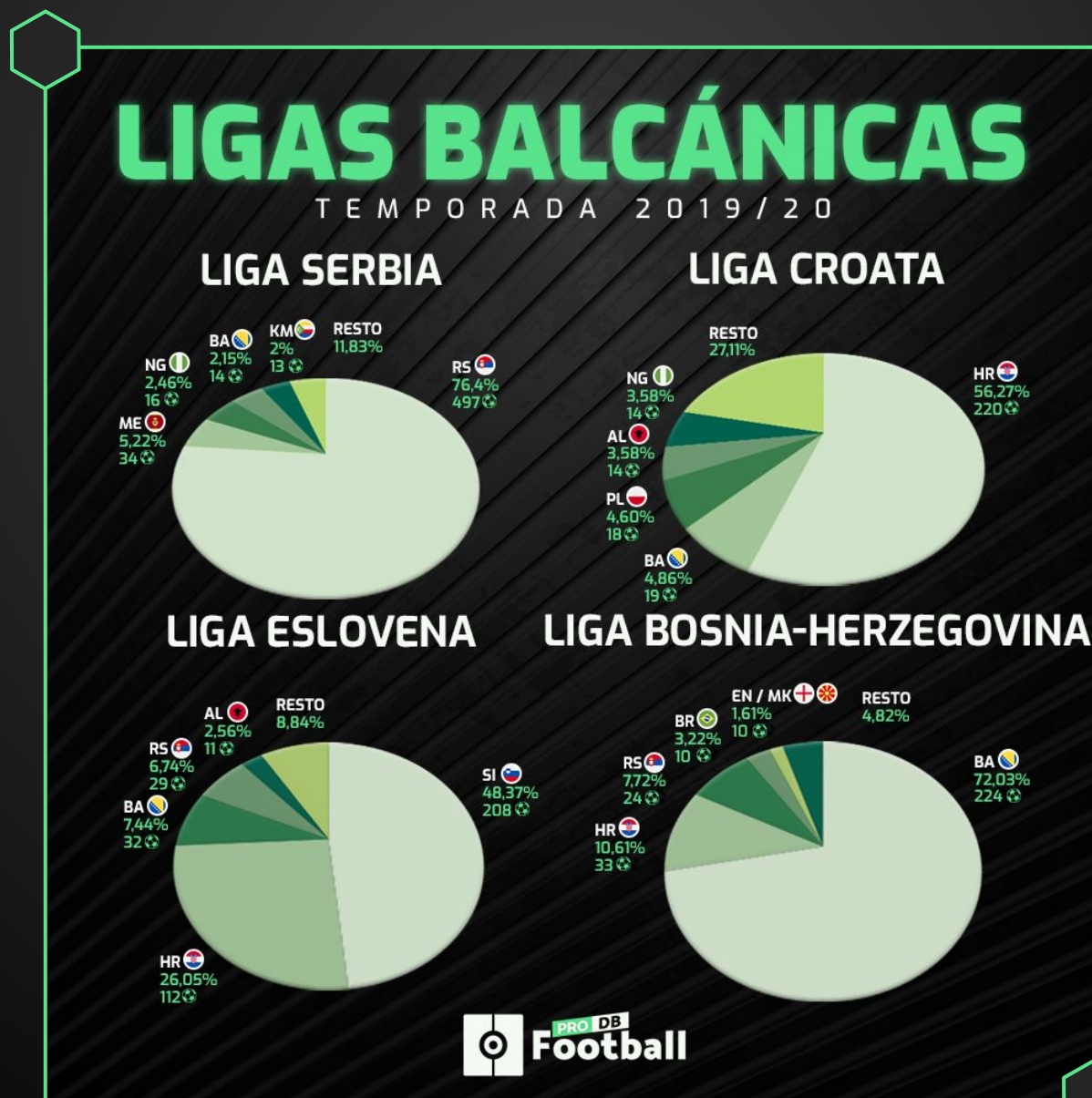


Levski Sofia o CSKA se han sumado a esa corriente brasileña. De ahí ese 8,06% de goles brasileños en la competición. **Rumanía sigue una tendencia similar**, pues Brasil es la segunda nación foránea más anotadora (3,58%). Eso sí, por delante están los croatas, que han hecho el 4,12% (23 tantos) y confirman su pujanza en países con cierta cercanía. En cualquier caso, Eslovaquia (19) y Francia (18) andan muy cerca, por lo que encontramos una buena democratización del gol siempre a la sombra de los rumanos, que copan las seis primeras posiciones de la tabla de anotadores.

En República Checa manda el jugador local. También el eslovaco, que en el pasado integró nación con los checos. Otra vez el peso de la historia. Ni rastro de no europeos, como sí ocurre en Hungría, en donde el serbio y el brasileño han tenido papeles dominantes. En Eslovaquia no hay potencia tiránica. En este siglo, los checos, antes hermanos, aportan más gol que nadie, tras el mercado doméstico, claro.

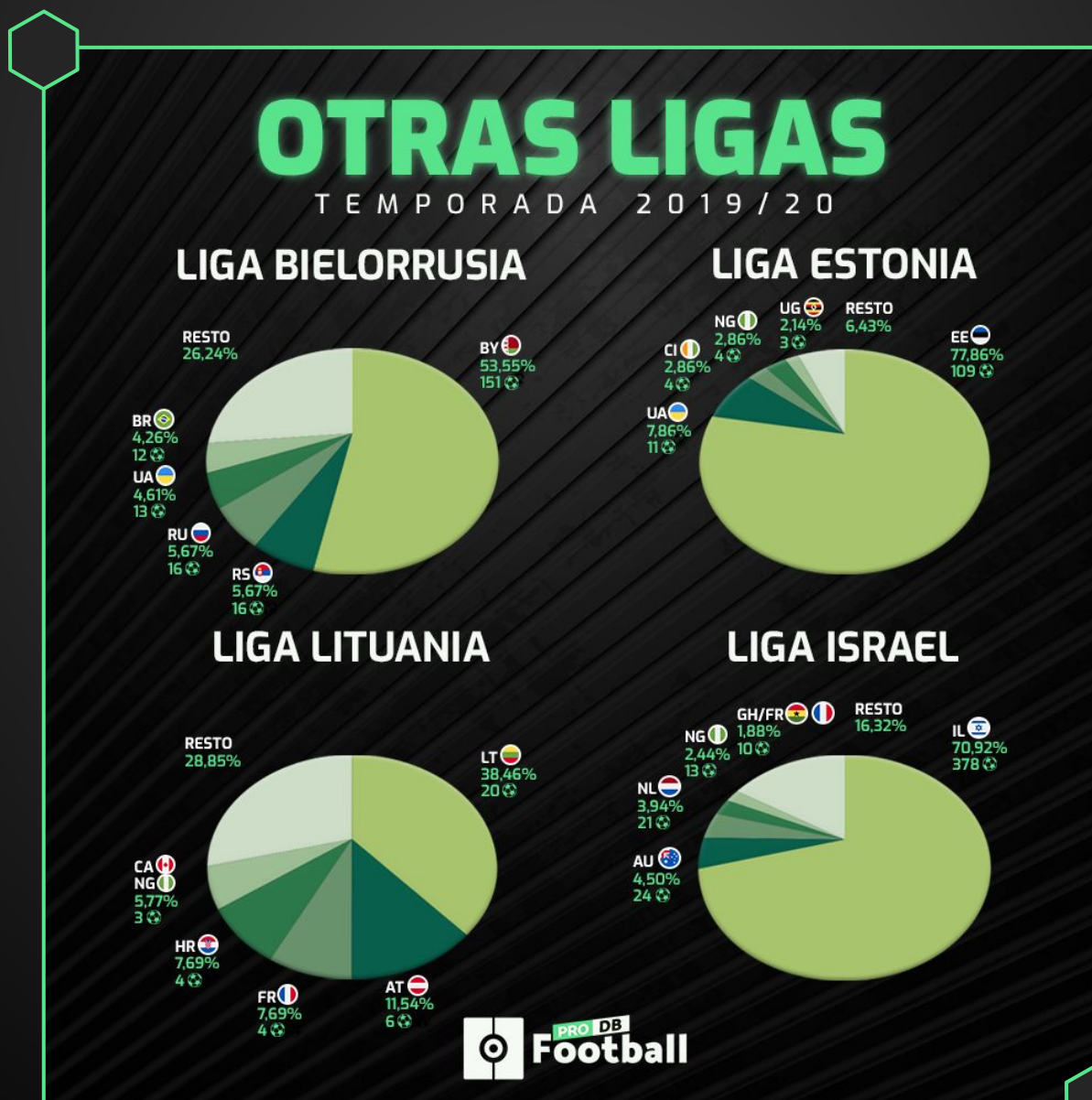
Croacia es el nuevo régimen

Que Croacia es el segundo exportador de gol tras Brasil en la actualidad y el cuarto en el último lustro se deja sentir en campeonatos anexas. **En los Balcanes manda el gol croata**, aunque no en el campeonato serbio, que apuesta por el producto local con mucha diferencia sobre el resto. Hay una explicación geopolítica, histórica y de rivalidad en este hecho. En cualquier caso, el gol croata lidera en Croacia, obviamente, es el primer nicho foráneo en Eslovenia con un reseñable 26,05% (10,13% en la década); y también en Bosnia-Herzegovina, con más del 10%. **Brasil, Albania, Macedonia, Ghana, Nigeria e Inglaterra** poseen cuotas en los campeonatos de estos países. Una rareza palpable en la actualidad: la destacable presencia de las islas del sureste africano **Comoras** en la Superliga serbia gracias a la aportación atacante de **El Fardou Ben**, del Estrella Roja y autor de 13 dianas en lo que va de torneo.



La autarquía del gol y su excepción

Estonia, Israel y Bielorrusia comparten un sistema muy autárquico con respecto al reparto de goles. Cuentan con porcentajes muy amplios de goles locales, lo que indica no solo la importancia del futbolista nacional en estas ligas, sino la **escasez de talento exterior** al que pueden acceder. **Esa teoría se rompe un poco en el caso en Lituania.** El porcentaje con respecto a los tres países anteriores se reduce considerablemente, y ganan mucha importancia los goleadores austriacos, franceses y croatas. Tres mercados poco habituales en ligas de este calibre. Para una competición con apenas 6-8 equipos en Primera División, se hace extraño este reparto. Si bien las condiciones económicas pueden jugar un factor clave, un acceso más cómodo al escaparate de una previa de Champions o Europa League también puede resultar una razón de peso para esta curiosa metástasis goleadora.



Goleadores alejados del foco

Nadie ha marcado más goles que Leo Messi y Cristiano Ronaldo en cualquier tipo de liga europea en lo que va de siglo, pero es interesante conocer cuáles son los **anotadores más destacados alejados de los focos** de los principales torneos de Europa (es decir, LaLiga, Premier, Serie A, Bundesliga y Ligue 1). En Bulgaria, en el último lustro, ha brillado el veterano rumano **Claudiu Keşerü**, referencia ofensiva en el Ludogorets búlgaro. El brasileño **Jonas**, retirado en 2019 como mito del Benfica (antes jugó en el Valencia), anotó 90 goles en 105 encuentros disputados en la Liga NOS en el mismo lapso de tiempo.

Ambos comparten la dificultad de marcar la diferencia fuera de sus países de origen, a diferencia de **Martin Kamburov**, otro jerarca del gol curtido en su Bulgaria natal. Algunos de los citados en la imagen adjunta ahora se encuentran en equipos de ligas principales, caso de **De Jong** (Sevilla) o **Smolov** (Celta).



Una pequeña muestra

MUESTRA DE TODAS LAS COMPETICIONES EN LA TEMPORADA 2019-20

34
LIGAS

Primera División, Serie A, Bundesliga, Eredivisie, Premier League, Bundesliga Austria, Liga Belga, Liga Danesa, Liga Escocia, Liga Eslovena SNL, Ligue 1, Super League Griega, Liga Noruega, Liga Portuguesa, Liga Rumana, Liga Sueca, Liga Rusa, Liga Checa, Liga Finlandia, Liga Eslovaquia, Liga Suiza, Liga Turca, Liga Hungría, Liga Israel, Liga Lituania, Liga Croata HNL, Liga Polaca, Liga Estonia, Liga Ucraniana, Liga Bosnia-Herzegovina, Liga Bielorrusia, Liga Bulgaria A PFG, Liga Islandia, Liga Serbia

5376
GOLEADORES
DIFERENTES

127
NACIONALIDADES
DIFERENTES

16559
GOLES
TOTALES

6275
PARTIDOS
TOTALES

GOLEADORES POR NACIONALIDAD DE LA MUESTRA

268  Serbia	145  Ucrania
248  Brasil	142  Bosnia-Herzegovina
230  España	138  Israel
216  Francia	138  Austria
199  República Checa	136  Rumanía
179  Croacia	129  Inglaterra
172  Países Bajos	129  Polonia
158  Portugal	116  Hungría
149  Alemania	115  Italia
147  Dinamarca	107  Rusia

Fecha: hasta el 1 de julio (incluido)

Este estudio se ha basado en los datos del curso 19-20 en 34 ligas de Europas, agrupadas algunas por regiones como Balcanes, Europa del Este, Nórdicas... Claro que también pone el foco en las cifras que se han registrado en las últimas cinco campañas, últimas diez y Siglo XXI para obtener perspectiva y un mapa más amplio de cómo y dónde proviene el jugador promedio que marca la diferencia en el continente. **En total, se han analizado 375.170 goles**, lo que da idea de la magnitud del informe. La muestra del curso 19-20 no es para todos igual, ya que hay campeonatos que se disputan en año natural y acaban de comenzar, caso de Finlandia, Suecia, Noruega, Lituania e Islandia. De igual forma, de una decena de ligas menores no se disponen de estadísticas de este siglo (sí de toda la década).



EL FÚTBOL HECHO ESTADÍSTICA
la estadística hecha herramienta



DEMO GRATUITA (15 DÍAS)

**Contacte para obtenerla*

CONTACTO: ENRIQUE SALVATIERRA (616918797) // JUANCHU LUMBRERAS (628323165)