




Pro

BESOCER

CÓDIGO LIGA

Finalizado el campeonato 20-21, repasamos el papel de los 20 equipos y todos sus líderes estadísticos

Punto final. La Liga más indescifrable de los últimos años echó el telón con dos jornadas unificadas de infarto, plenas de minutos de oro. El **Atlético de Madrid** consiguió encontrar la contraseña antes de que fuera tarde para poner fin al duopolio Madrid-Barcelona y dejar claro que el título de 2014 no fue un error del sistema. Como tampoco lo fue el éxito del **Sevilla** de Julen Lopetegui, el de la **Real Sociedad** de Imanol o el del **Granada** de Diego Martínez. Por contra, hemos visto proyectos históricos como el del **Valencia** desangrarse o los últimos coletazos de Bordalás y su **Getafe** en un curso durísimo. Son algunas pinceladas de una temporada que tratamos de analizar pausadamente, una vez descargada toda la adrenalina del último fin de semana. Este es nuestro balance de la **Primera División 2020-21**.

Tras el final de emergencia de la pasada campaña, esta ha sido la primera al completo bajo el yugo de la pandemia del coronavirus. Apenas 5.000 espectadores pudieron presenciar cuatro partidos de las últimas dos jornadas: Valencia-Eibar, Villarreal-Sevilla, Elche-Athletic y Levante-Cádiz. Fue el único momento en el que la situación permitió abrir la mano tras el fin del estado de alarma. Recalamos, **4 encuentros de 380**, lo que ha dejado en anécdota ser local o visitante. La prueba es que esta ha sido la temporada con menos victorias en casa (158, 41.58%) de la historia de **Primera División** y la sexta con más triunfos visitantes (113, 29.74%).

Pese al contexto y al discurso de los grandes venidos a menos, que quizá pudo servir durante la primera vuelta, el **Atlético** ha tenido que luchar de tú a tú y su triunfo se ha basado más que nunca en el discurso del “partido a partido” para resistir con mentalidad de hierro a un tramo final extenuante. Los rojiblancos dominaron meses abrazados al manual de siempre de **Diego Pablo Simeone**, quien hizo encajar como un guante al sempiterno **Luis Suárez** y desveló las mil caras de **Marcos Llorente**. Pero en el Metropolitano, el sufrimiento es parte del método. Febrero, fatal en clave ‘colchonera’, coincidió con el despertar de Real Madrid y Barcelona, quienes encontraron la fiabilidad alrededor de nuevos esquemas y actores secundarios. Una remontada que no culminó por los errores propios de ‘merengues’ y ‘culés’, a los que el depósito les dejó extraviados en la línea de meta mientras el Cholo exprimía las últimas gotas de la reserva. **Pedri** y **Leo Messi**, revelación y ‘Pichichi’, pidieron un descanso anticipado porque su cuerpo no resistía otros 90 minutos sobre el césped.

Fuera de la lucha por el título, en la que por momentos se vio metido el **Sevilla**, vimos una zona noble tremendamente competitiva. **Lopetegui** lo volvió a hacer. Sin Banega, Ivan Rakitic ocupó el manejo de los hilos con los que también trabajaron **Fernando** y **Joan Jordán**, mientras **Jules Koundé** se ganó el sitio en la lista de Deschamps (palabras mayores) y **Youssef En-Nesyri** descolló como goleador. Fuera de la lucha por la Champions, la Real Sociedad y el Real Betis estarán en la próxima Europa League. Imanol mantuvo el nivel de un auténtico equipo de autor y Manuel Pellegrini, aunque necesitó tiempo, compuso un conjunto divertido con Sergio Canales o Nabil Fekir al mando. Rescatar al mejor Borja Iglesias, quizá el mayor acierto del chileno.



OTRA FORMA
DE ENTENDER



CAMPEONES



ATLÉTICO DE MADRID
CAMPEÓN DE LIGA

Al final, el **Villarreal** de Unai Emery se conformó con la plaza de la nueva Conference League, aunque en la final de la Europa League tiene la posibilidad de dar un doble salto. Ese séptimo puesto, quizá lo único que contraria en una temporada de máxima exigencia en la que **Gerard Moreno** volvió a brillar con luz propia incluso entre los grandes nombres del continente. Mejores sensaciones pueden tener Celta o Granada; los primeros por su reacción con **Coudet**, que deja un horizonte ilusionante. Los segundos, por sobrepasar de nuevo el objetivo e interpretar un dignísimo papel internacional. **Jorge Molina** y **Soldado**, los guerreros de LaLiga.

Con una sonrisa de oreja a oreja también se van **Osasuna** y **Cádiz**. Los de Arrasate firmaron una segunda vuelta de Europa para respirar con total tranquilidad, como la que transmitió siempre pese a sus momentos de dudas el equipo de Álvaro Cervera. Más lo sufrió el **Elche**, salvado 'in extremis' en una última jornada agónica donde **SD Huesca** y **Real Valladolid** certificaron su descenso junto al Eibar. El 'efecto Pacheta' no le alcanzó al cuadro altoaragonés. Pobre temporada de Sergio y los suyos. Adiós a los 'armeros', fieles a **Mendilibar**, tras siete años.

Mención para **Javi Calleja**, capaz de salvar a un **Alavés** al que se dio por muerto. Ni Machín ni Abelardo dieron con la tecla que sí tocó el ex del Villarreal. Los 'babazorros' sacaron 15 de 27 puntos con él para sacar el cuello y asegurarse el sitio en Primera con un partido de margen. Un sabor de boca dulce que, después de las dificultades del inicio, también puede tener el **Levante**. Su papel en Copa fue un buen acicate a un año duro.

Tiene trabajo por delante **Marcelino**. Ganar la Supercopa fue un chute de energía que después no se correspondió en una travesía del **Athletic** por la nada. Y toca hacer introspección en **Valencia** y **Getafe**, los dos que más han perdido respecto al curso anterior. Veremos quién ocupa el sitio de Javi Gracia, suplido interinamente por Voro en las últimas cinco jornadas, en un proyecto que puede encumbrar o hundir la figura de cualquiera. Puede ser **José Bordalás**, quien aparentemente ha cerrado su etapa azulona en su peor campaña.

Atlético de Madrid | 86 puntos

Tras una primera vuelta colosal, al equipo de Simeone le dio para vivir de las rentas. Pasó en el tramo final momentos de duda, pero ahí volvió a emerger el gen competitivo. A la regularidad de **Luis Suárez** y **Marcos Llorente** en los asuntos de gol se sumaron nuevos actores afilados como **Yannick Carrasco** y **Ángel Correa**, puñales decisivos a la hora de encontrar mayores soluciones ofensivas. **Koke** fue el líder de la medular y **Savić** el de la defensa, en la cual acabó brillando uno de los resucitados por el Cholo: **Mario Hermoso**. También a ese club se sumó un **Lemar** muy recuperado para la causa. Y mientras que **Kondogbia** supo traer frescura en los momentos de mayor carga, **Dembélé** no terminó de aportar el efecto revulsivo que se esperaba para el ataque. El torneo de la regularidad se lo terminó llevando el que más jornadas estuvo en el liderato.



RADIOGRAFÍA

JUGADORES



+ GOLES
L. Suárez



+ PARTIDOS JUGADOS
J. Oblak



+ GOLES DE PENALTI
L. Suárez



+ SUPLENCIAS
G. Kondogbia



+ FALTAS RECIBIDAS
João Félix



+ DUELOS GANADOS
M. Llorente




+ REGATES ÉXITO
Y. Carrasco



+ PASES CLAVE
M. Llorente



+ DUELOS AÉREOS GANADOS
S. Savić



+ INTERCEPCIONES
S. Savić

DATOS GENERALES

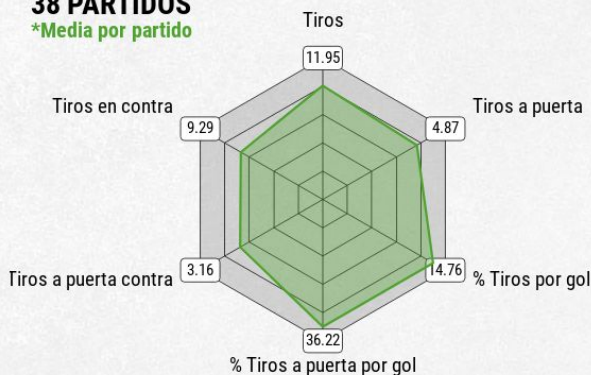
Partidos jugados	38
Ganados	26
Empatados	8
Perdidos	4
Goles a favor	67
Goles en contra	25
Porterías a 0	18
Marca gol	31



DATOS ESPECÍFICOS

38 PARTIDOS

*Media por partido




CURIOSIDADES

Resultado + dado como local	2-0
Resultado + dado como visitante	1-2
Diferencia de goles cuando gana	1.85
Diferencia de goles cuando pierde	1.5
Jugadores utilizados	29
Diferentes jugadores en marcar	13










Real Madrid | 84 puntos

El depósito casi al límite del Madrid no le privó de pelear el título hasta la última jornada. Casemiro, de nuevo eje defensivo en la medular, Kroos y Modric llegaron fundidos y notaron ese bajón físico en el tramo final. El peaje de la Champions y las continuas lesiones pasaron factura a la plantilla. Zidane localizó en Militao y Nacho un camino para no echar en falta a Ramos, abonado a la enfermería. Benzema se tomó en serio lo del brazalete y ejerció de líder, no solo en el plano goleador. Con Hazard desaparecido, Lucas Vázquez fue un filón desde el lateral por la derecha y Vinicius, siempre incisivo, aprovechó su don con el regate. 'Zizou' hizo de la necesidad virtud para encontrar brotes verdes en La Fábrica con Blanco y Miguel Gutiérrez. Tras un año de tropiezos reincidentes con los de abajo, dos puntos privaron a los 'merengues' de su segunda Liga consecutiva.



RADIOGRAFÍA

JUGADORES

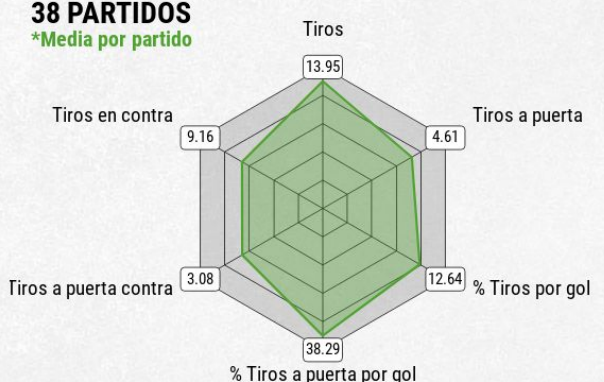
-  **+ GOLES**
K. Benzema **23**
-  **+ PARTIDOS JUGADOS**
T. Courtois **38**
-  **+ GOLES DE PENALTI**
Sergio Ramos **2**
-  **+ SUPLENCIAS**
Isco **17**
-  **+ FALTAS RECIBIDAS**
Casemiro **55**
-  **+ DUELOS GANADOS**
Casemiro **387**
-  **+ REGATES ÉXITO**
Vinicius Jr. **89**
-  **+ PASES CLAVE**
K. Benzema **23**
-  **+ DUELOS AÉREOS GANADOS**
Casemiro **99**
-  **+ INTERCEPCIONES**
Casemiro **226**

DATOS GENERALES

Partidos jugados	38
Ganados	25
Empatados	9
Perdidos	4
Goles a favor	67
Goles en contra	28
Porterías a 0	17
Marca gol	33

DATOS ESPECÍFICOS

38 PARTIDOS
*Media por partido



CURIOSIDADES

Resultado + dado como local	2-0
Resultado + dado como visitante	0-1
Diferencia de goles cuando gana	1.8
Diferencia de goles cuando pierde	1.5
Jugadores utilizados	30
Diferentes jugadores en marcar	17

Barcelona | 79 puntos

Tardó en entrar en combustión, pero el Barça de Koeman agarró la velocidad de crucero en el tramo decisivo de la temporada, hasta el punto de que parecería que terminaría culminando el asalto al liderato. Hubo una caída súbita de rendimiento en las jornadas finales que disiparon la esperanza. Ante tanto problema en defensa, emergieron el buen hacer de los jóvenes Ronald Araujo y Mingueza. Frenkie de Jong por fin destapó el tarro de las esencias y se confirmó como el 'todocampista' que es. A su lado, un descaradísimo Pedri agarró galones para ser otro mástil en la medular. Sergio Busquets, por cierto, recuperó sensaciones que no se le habían visto. Aunque, cómo no, Leo Messi volvió a ser el faro del equipo. Su 2021, con un promedio de gol por partido, le coló en el altar donde suele estar. Jordi Alba, más aún sin Suárez en el plantel, se convirtió en su socio ideal.



RADIOGRAFÍA

JUGADORES



+ GOLES
L. Messi



+ PARTIDOS JUGADOS
F. De Jong



+ GOLES DE PENALTI
L. Messi



+ SUPLENCIAS
Trincão



+ FALTAS RECIBIDAS
L. Messi



+ DUELOS GANADOS
L. Messi



+ REGATES ÉXITO
L. Messi



+ PASES CLAVE
L. Messi



+ DUELOS AÉREOS GANADOS
C. Lenglet



+ INTERCEPCIONES
Jordi Alba

DATOS GENERALES

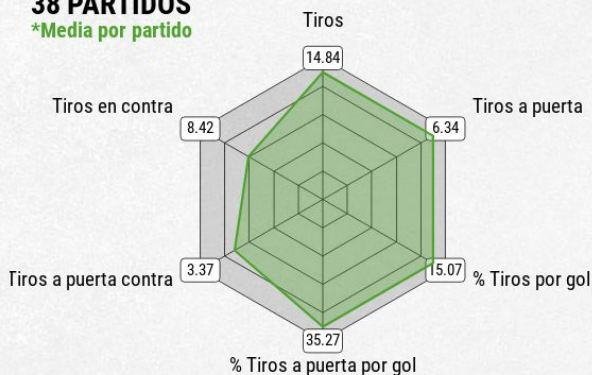
Partidos jugados	38
Ganados	24
Empatados	7
Perdidos	7
Goles a favor	85
Goles en contra	38
Porterías a 0	14
Marca gol	35



DATOS ESPECÍFICOS

38 PARTIDOS

*Media por partido



CURIOSIDADES

Resultado + dado como local	1-1
Resultado + dado como visitante	2-3
Diferencia de goles cuando gana	2.29
Diferencia de goles cuando pierde	1.14
Jugadores utilizados	27
Diferentes jugadores en marcar	18

Sevilla | 77 puntos

Julen Lopetegui es el brazo ejecutor del mejor Sevilla de la historia de la Liga con récord de puntos. Un cuarto puesto tras tener opciones de pelear incluso por el título en el sprint final de la competición. A Bono no le ha temblado el pulso para tomar el testigo bajo palos. Notable temporada la del marroquí, arropado por la armadura que tejieron partido a partido Diego Carlos y Koundé. Consistentes de nuevo Fernando y Jordán para dar aire en los costados a Acuña y a un inagotable Navas. El equipo hispalense ha celebrado la toma de responsabilidad de En-Nesyri de cara a la portería rival para quedarse cerca de la veintena de goles por primera vez.. Ocampos notó cierta irregularidad a lo largo de la campaña, pero volvió a dejar grandes destellos. Gran año de Suso, encargado de romper líneas con desborde y último pase.



RADIOGRAFÍA

JUGADORES



+ GOLES
En-Nesyri

18



+ PARTIDOS JUGADOS
En-Nesyri

38



+ GOLES DE PENALTI
L. Ocampos

4



+ SUPLENCIAS
L. De Jong

20



+ FALTAS RECIBIDAS
L. Ocampos

75



+ DUELOS GANADOS
L. Ocampos

357



+ REGATES ÉXITO
L. Ocampos

109



+ PASES CLAVE
J. Navas

30



+ DUELOS AÉREOS GANADOS
En-Nesyri

113



+ INTERCEPCIONES
Fernando

164

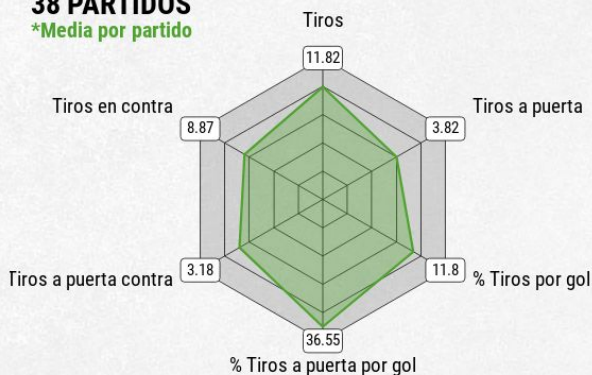
DATOS GENERALES

Partidos jugados	38
Ganados	24
Empatados	5
Perdidos	9
Goles a favor	53
Goles en contra	33
Porterías a 0	17
Marca gol	31

DATOS ESPECÍFICOS

38 PARTIDOS

*Media por partido



CURIOSIDADES

Resultado + dado como local	1-0
Resultado + dado como visitante	0-1
Diferencia de goles cuando gana	1.42
Diferencia de goles cuando pierde	1.56
Jugadores utilizados	27
Diferentes jugadores en marcar	15

Real Sociedad | 62 puntos

Otra temporada para enmarcar de algo que ya no es un equipo sino un proyecto muy serio. Y muy autóctono, porque el gran protagonismo en la clasificación ha ido de la mano de los ilusionantes **Barrenetxea**, **Roberto López**, **Zubimendi** o **Guridi**, que se han acoplado a la perfección a un equipo que comandaba moralmente **Mikel Oyarzabal**. Un quinto puesto para jugar por segundo año seguido en Europa y el título copero enmarcan un año sobresaliente. Dentro de un rendimiento muy coral, Imanol Alguacil armó una columna vertebral muy clara en torno a **Remiro**, **Le Normand**, **Mikel Merino** e **Isak**. El desborde de **Januzaj** y un buen fondo de armario permitió mantener el nivel a pesar de la carga de partidos acumulada entre las cuatro competiciones disputadas. **David Silva**, llamado a dar un salto de calidad, dejó destellos intermitentes.



RADIOGRAFÍA

JUGADORES



+ GOLES
A. Isak



+ PARTIDOS JUGADOS
Remiro



+ GOLES DE PENALTI
M. Oyarzabal



+ SUPLENCIAS
J. Bautista



+ FALTAS RECIBIDAS
Mikel Merino



+ DUELOS GANADOS
Mikel Merino



+ REGATES ÉXITO
A. Januzaj



+ PASES CLAVE
D. Silva



+ DUELOS AÉREOS GANADOS
R. Le Normand



+ INTERCEPCIONES
R. Le Normand

DATOS GENERALES

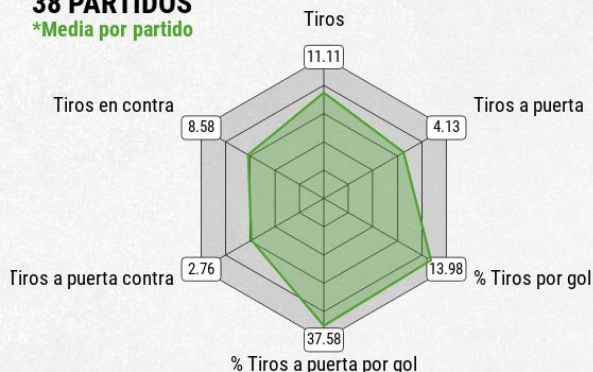
Partidos jugados	38
Ganados	17
Empatados	11
Perdidos	10
Goles a favor	59
Goles en contra	38
Porterías a 0	14
Marca gol	32



DATOS ESPECÍFICOS

38 PARTIDOS

*Media por partido



CURIOSIDADES

Resultado + dado como local	1-1
Resultado + dado como visitante	0-1
Diferencia de goles cuando gana	2.12
Diferencia de goles cuando pierde	1.5
Jugadores utilizados	30
Diferentes jugadores en marcar	14

Betis | 61 puntos

A **Pellegrini** le costó encontrar el sistema, pero llegó la revolución bética en 2021. Los 35 puntos cosechados en 19 partidos han llevado al Betis a meterse en puestos de Europa League. La segunda mejor vuelta de su historia y, entre otras claves, el rendimiento de **Borja Iglesias** (10 de sus 11 goles en este periodo) han tenido la culpa. Tras él, la magia ha sido llevada a la zona delantera por dos líderes: **Sergio Canales**, tirando de galones y poniendo su confianza en los pases claves, y **Nabil Fekir**, un jugador diferenciado por su regate y verticalidad. La constancia de **Guido Rodríguez** le ha mantenido firme en el centro del campo, destacando en interceptaciones, como el carril derecho que lleva el nombre de **Emerson**, un puñal atacando y una pared en defensa. El regreso de **Bravo** bajo palos, ausente un periodo por lesión, dio el punto de seguridad que faltaba a la meta bética.



JUGADORES

 + GOLES Borja Iglesias 11	 + REGATES ÉXITO N. Fekir 137
 + PARTIDOS JUGADOS G. Rodríguez 35	 + PASES CLAVE S. Canales 21
 + GOLES DE PENALTI Borja Iglesias 5	 + DUELOS AÉREOS GANADOS V. Ruiz 74
 + SUPLENCIAS C. Tello 17	 + INTERCEPCIONES G. Rodríguez 186
 + FALTAS RECIBIDAS N. Fekir 92	
 + DUELOS GANADOS N. Fekir 447	

DATOS GENERALES

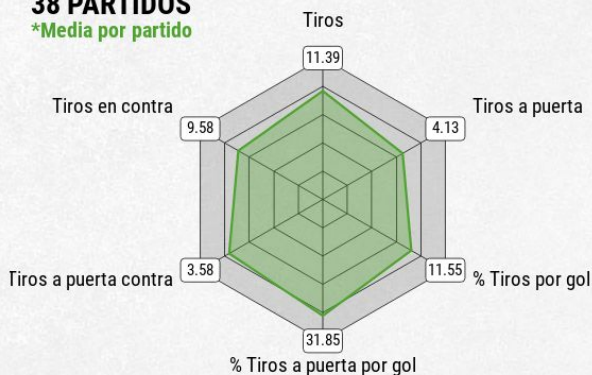
Partidos jugados	38
Ganados	17
Empatados	10
Perdidos	11
Goles a favor	50
Goles en contra	50
Porterías a 0	13
Marca gol	29



DATOS ESPECÍFICOS

38 PARTIDOS

*Media por partido



CURIOSIDADES

Resultado + dado como local	1-0
Resultado + dado como visitante	0-2
Diferencia de goles cuando gana	1.35
Diferencia de goles cuando pierde	2.09
Jugadores utilizados	26
Diferentes jugadores en marcar	16

Villarreal | 58 puntos

En la última jornada se escapó el broche de coronar otro gran año con la clasificación para la Europa League. La Conference es un mal menor y entre paréntesis, a la espera de ganar la final ante el Manchester United y obtener el 'bonus track' del pase a la Champions League. **Gerard Moreno** y sus 23 goles, solo superado por Messi en la tabla de anotadores, fue el alma máter de un bloque muy seguro armado por Unai Emery y que también tuvo en la gloriosa mezcla de juventud y experiencia entre **Pau Torres** y **Raúl Albiol** un eje sobre el que crecer. **Samu Chukwueze** aportó bastante desequilibrio arriba con su capacidad para regatear y entre **Dani Parejo** y **Manu Trigueros** formaron un buen tándem en la línea medular. Apariciones cada vez más ilusionantes en el de tipos como **Yéremy Pino** y **Fer Niño** para ir garantizando la nueva hornada.



RADIOGRAFÍA

JUGADORES



+ GOLES
Gerard Moreno



+ PARTIDOS JUGADOS
S. Asenjo



+ GOLES DE PENALTI
Gerard Moreno



+ SUPLENCIAS
Yéremy



+ FALTAS RECIBIDAS
D. Parejo



+ DUELOS GANADOS
D. Parejo



+ REGATES ÉXITO
S. Chukwueze



+ PASES CLAVE
Gerard Moreno



+ DUELOS AÉREOS GANADOS
R. Albiol



+ INTERCEPCIONES
R. Albiol

DATOS GENERALES

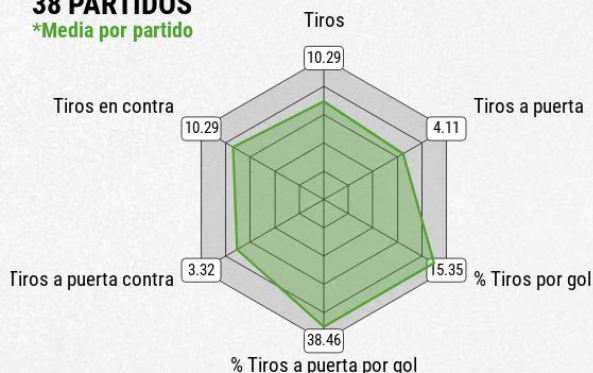
Partidos jugados	38
Ganados	15
Empatados	13
Perdidos	10
Goles a favor	60
Goles en contra	44
Porterías a 0	10
Marca gol	31



DATOS ESPECÍFICOS

38 PARTIDOS

*Media por partido




CURIOSIDADES

Resultado + dado como local	1-1
Resultado + dado como visitante	0-0
Diferencia de goles cuando gana	2.13
Diferencia de goles cuando pierde	1.6
Jugadores utilizados	29
Diferentes jugadores en marcar	13







Celta | 53 puntos





Súbita transformación del Celta que comenzó el curso con **Oscar** sentado en el banquillo al que acabó con Coudet. De haber durado algunas jornadas más la competición, habría opositado seriamente a entrar en Europa, lo rozó hasta el final. El equipo gallego dejó la versión que se esperaba de él en las últimas temporadas. Más atrevido, más contundente arriba. La bandera del liderazgo, por supuesto, la enarboló **Iago Aspas**, el máximo asistente de la competición. Además, bien flanqueado con un **Santi Mina** más inspirado de cara a puerta y ese **Denis Suárez** que, cuando está a su mejor nivel, hace jugar muy bien al equipo. Otra de las buenas noticias fue la incorporación a los onces habituales de jóvenes que se desplegaron a buen nivel, caso de **Fran Beltrán** o **Miguel Baeza**. Cabe destacar también la solidez aportada a la medular por el fajador **Renato Tapia**.



RADIOGRAFÍA

JUGADORES

-  **+ GOLES**
Iago Aspas **14**
-  **+ PARTIDOS JUGADOS**
Nolito **36**
-  **+ GOLES DE PENALTI**
Iago Aspas **5**
-  **+ SUPLENCIAS**
F. Beltrán **19**
-  **+ FALTAS RECIBIDAS**
Brais Méndez **63**
-  **+ DUELOS GANADOS**
R. Tapia **408**


-  **+ REGATES ÉXITO**
Iago Aspas **79**
-  **+ PASES CLAVE**
Iago Aspas **32**
-  **+ DUELOS AÉREOS GANADOS**
Santi Mina **103**
-  **+ INTERCEPCIONES**
R. Tapia **204**

DATOS GENERALES

Partidos jugados	38
Ganados	14
Empatados	11
Perdidos	13
Goles a favor	55
Goles en contra	57
Porterías a 0	9
Marca gol	28

DATOS ESPECÍFICOS

38 PARTIDOS
*Media por partido




CURIOSIDADES

- Resultado + dado como local **2-1**
- Resultado + dado como visitante **1-1**
- Diferencia de goles cuando gana **1.71**
- Diferencia de goles cuando pierde **2**
- Jugadores utilizados **30**
- Diferentes jugadores en marcar **11**







Granada | 46 puntos





El sueño europeo no nubló la prioridad de Diego Martínez de asegurar la permanencia. El técnico supo gestionar esa erosión de jugar tres competiciones gracias a su profundidad de plantilla. El elixir de la eterna juventud de **Soldado** y **Molina**, máximos artilleros, facilitó la tranquilidad de la salvación tempranera del equipo nazarí. **Machís** y **Kenedy** aceptaron con gusto ese papel de ser diferenciales en los costados, junto al siempre buen alumno **Puertas** como apoyo. La lesión de **Milla**, clave para dirigir el juego, hizo que **Herrera** asumiera todavía más galones en el centro del campo. **Germán** aportó sus años de batalla en la zaga y complementó junto a **Foulquier**, **Duarte**, y **Neva** en una zona defensiva, la más goleada de la competición, que sufrió más de lo deseado. Meritorio año en Europa y notable papel en Liga para afrontar otra edición en la máxima categoría.



RADIOGRAFÍA

JUGADORES

-  **+ GOLES**
R. Soldado 9
-  **+ PARTIDOS JUGADOS**
Puertas 35
-  **+ GOLES DE PENALTI**
R. Soldado 2
-  **+ SUPLENCIAS**
Jorge Molina 16
-  **+ FALTAS RECIBIDAS**
Y. Herrera 60
-  **+ DUELOS GANADOS**
Y. Herrera 396


-  **+ REGATES ÉXITO**
D. Machís 106
-  **+ PASES CLAVE**
D. Machís 17
-  **+ DUELOS AÉREOS GANADOS**
Y. Herrera 141
-  **+ INTERCEPCIONES**
Germán 168

DATOS GENERALES

Partidos jugados	38
Ganados	13
Empatados	7
Perdidos	18
Goles a favor	47
Goles en contra	65
Porterías a 0	9
Marca gol	30

DATOS ESPECÍFICOS

38 PARTIDOS
*Media por partido



CURIOSIDADES

Resultado + dado como local	2-0
Resultado + dado como visitante	2-1
Diferencia de goles cuando gana	1.38
Diferencia de goles cuando pierde	2
Jugadores utilizados	33
Diferentes jugadores en marcar	14

Athletic | 46 puntos

Los rojiblancos vivieron una temporada sin pena ni gloria camuflada por el título de la Supercopa de España y la disputa de las dos finales de Copa del Rey. La llegada de **Marcelino** en la segunda vuelta trajo un cambio de aire e intensidad que les faltaba a los leones, pero que en **LaLiga** se tradujo en pocos cambios. Europa se les quedó lejos y acabaron la temporada en la mitad de la tabla. Bajaron el telón de la campaña con un empate y tres derrotas, y con **Muniain, Yuri** y **Raúl García** como grandes ausentes por la justificación del cansancio acumulado. **Álex Berenguer** creció en 2021 a base dianas y, con 8, acabó máximo artillero del equipo en Primera. **Williams**, en un año notable y ampliando su récord de continuidad, volvió a acusar una falta de gol que los suyos echaron de menos. A **Íñigo Martínez** y **Unai Simón** les penaliza su irregularidad. Final más que necesario.



RADIOGRAFÍA

JUGADORES



+ GOLES
Álex Berenguer



+ REGATES ÉXITO
Álex Berenguer



+ PARTIDOS JUGADOS
I. Williams



+ PASES CLAVE
I. Williams



+ GOLES DE PENALTI
Raúl García



+ DUELOS AÉREOS GANADOS
Raúl García



+ SUPLENCIAS
Villalibre



+ INTERCEPCIONES
Nuñez



+ FALTAS RECIBIDAS
I. Muniain



+ DUELOS GANADOS
Raúl García

DATOS GENERALES

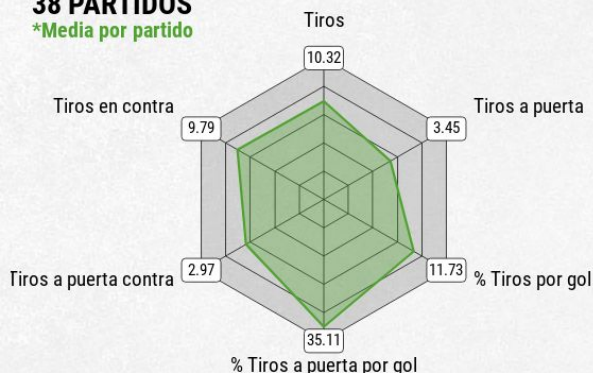
Partidos jugados	38
Ganados	11
Empatados	13
Perdidos	14
Goles a favor	46
Goles en contra	42
Porterías a 0	9
Marca gol	26



DATOS ESPECÍFICOS

38 PARTIDOS

*Media por partido



CURIOSIDADES

Resultado + dado como local	0-1
Resultado + dado como visitante	1-1
Diferencia de goles cuando gana	2
Diferencia de goles cuando pierde	1.29
Jugadores utilizados	27
Diferentes jugadores en marcar	15

Osasuna | 44 puntos

El equipo que más transformación sufrió en una vuelta a otra. Además, de manera radical, de ocupar zona de descenso a vivir muy plácidamente las últimas jornadas de competición. Los pupilos de **Jagoba Arrasate** mostraron una mejora en la faceta ofensiva, y a base de goles fue encontrando más confianza. Ello se puede evidenciar en la figura de **Ante Budimir**, autor de 9 de sus 11 tantos en la segunda vuelta. En los malos momentos, Osasuna nunca bajó los brazos ni renunció a su libreto, clave para aprovechar la velocidad de crucero cuando se ajustaron las piezas. **Sergio Herrera** se mostró felino bajo palos y **David García** implantó mucha seguridad, especialmente en su dominio de las acciones por alto. **Kike Barja** y **Rubén García** fueron los dos jugadores diferenciales en zona peligrosa. La vuelta del **Chimmy Ávila**, otra de las grandes noticias.



Cádiz | 44 puntos

El **Cádiz** seguirá un año más en la élite gracias a una primera vuelta sobresaliente y una reacción a tiempo en la segunda. Muchísimo mérito de **Álvaro Cervera** y su plantilla, tremendamente comprometida con el manual del técnico. Los amarillos apostaron por mantener a la mayor parte del grupo que ascendió a Primera División con el acicate de **Álvaro Negredo**, faro del equipo no solo por los goles (ha sido el máximo anotador), sino por su fútbol fijando defensas y favoreciendo la segunda jugada. Esto, unido al oficio de los **Fali, Cala, Garrido** o **Álex Fernández** y los chispazos de **Espino, Iza** o el **Choco Lozano**, han sellado la permanencia con holgura. Por el camino, el séptimo mejor visitante del campeonato deja proezas ante Real Madrid y Barcelona que acabaron teniendo un impacto directo en la lucha por el título.



RADIOGRAFÍA

JUGADORES



+ GOLES
Á. Negredo



+ PARTIDOS JUGADOS
J. Jönsson



+ GOLES DE PENALTI
Álex



+ SUPLENCIAS
F. Malbašić



+ FALTAS RECIBIDAS
Iza



+ DUELOS GANADOS
Pacha Espino



+ REGATES ÉXITO
A. Perea



+ PASES CLAVE
Á. Negredo



+ DUELOS AÉREOS GANADOS
Á. Negredo



+ INTERCEPCIONES
Iza

DATOS GENERALES

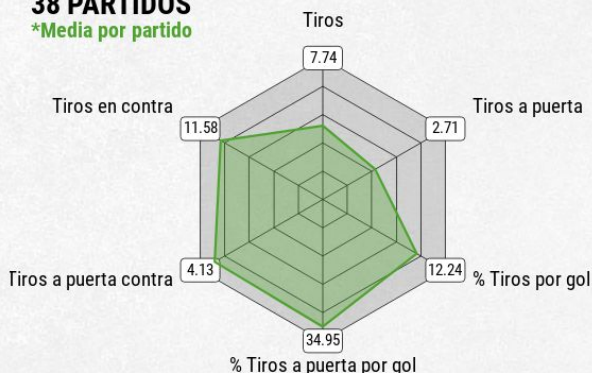
Partidos jugados	38
Ganados	11
Empatados	11
Perdidos	16
Goles a favor	36
Goles en contra	58
Porterías a 0	10
Marca gol	25



DATOS ESPECÍFICOS

38 PARTIDOS

*Media por partido

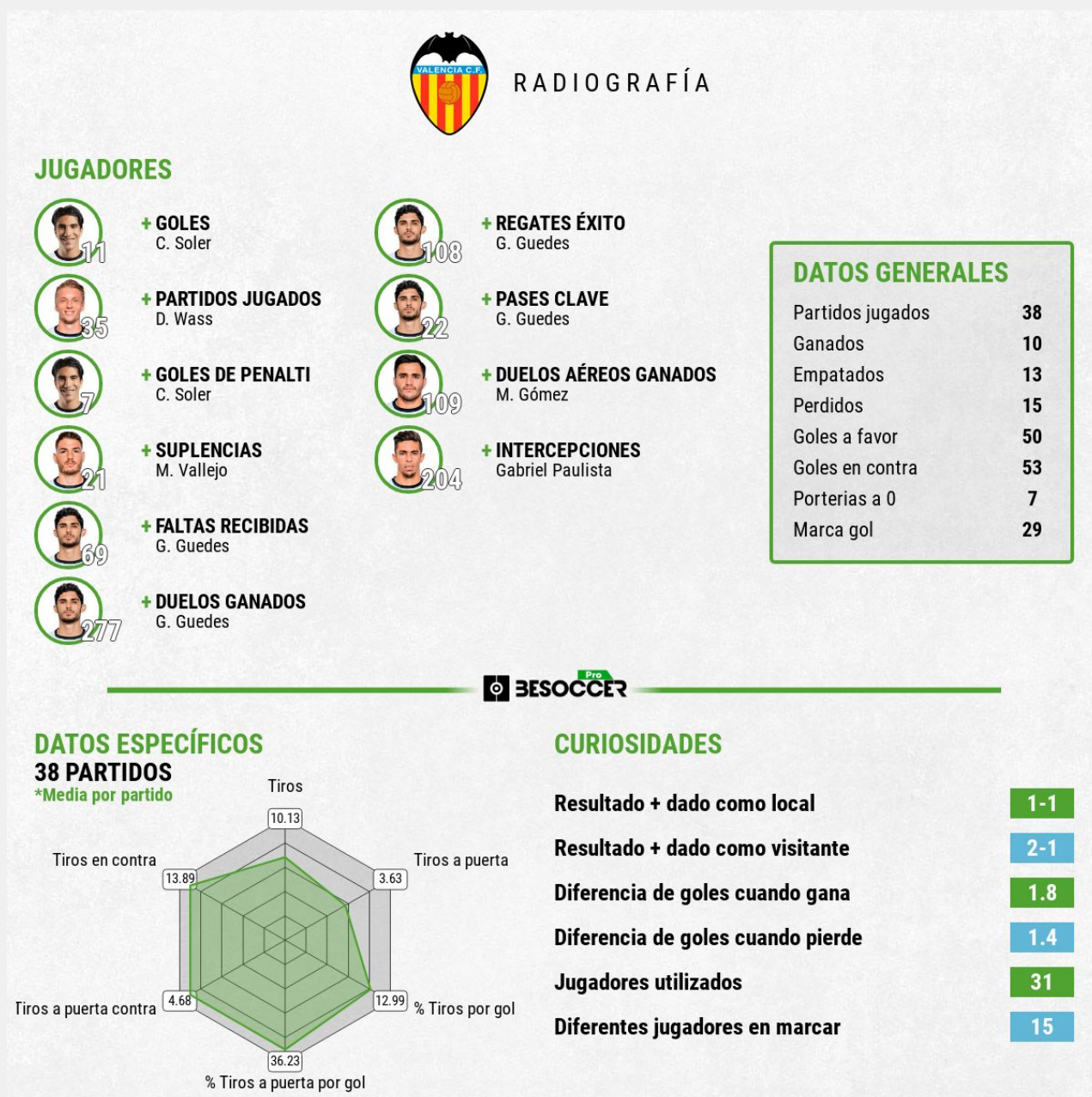


CURIOSIDADES

Resultado + dado como local	2-1
Resultado + dado como visitante	1-1
Diferencia de goles cuando gana	1.27
Diferencia de goles cuando pierde	2.25
Jugadores utilizados	35
Diferentes jugadores en marcar	15

Valencia | 43 puntos

La salida de los buques insignia y la ausencia de fichajes auspiciaba una temporada difícil y así ha sido. Pese a que **Javi Gracia** siempre se movió bien en situaciones complicadas, el navarro nunca logró darle forma a su equipo y acabó sustituido por Voro a cuatro partidos del final. Tras un arranque medianamente esperanzador, llegó a rozar los puestos de descenso y acaba en la peor clasificación del **Valencia** desde la campaña 1987-88. Los brotes verdes están en la cantera. **Carlos Soler**, máximo goleador y asistente del equipo, ha cogido galones junto a **José Luis Gayá**; **Hugo Guillamón** se ha asentado en Primera y **Yunus Musah** tuvo una irrupción refrescante. Otros como **Maxi Gómez** y **Uros Racic** también mantuvieron el tipo. Por contra, pese a que numéricamente haya maquillado su año, se echó muy en falta más de **Gonçalo Guedes** en momentos clave.



Levante | 41 puntos

Las piedras en el camino nunca fueron un problema para **Paco López**. El **Levante** disputó varios partidos lejos del Ciutat por la reforma, temió por un inicio titubeante y mantuvo a raya la exigencia de la Copa del Rey para sellar, una vez más, esa ansiada permanencia. El fiel 'Comandante' **Morales** ha destacado como principal arma, ayudado por un **Roger** que ha sido figura con goles en momentos importantes. La irrupción de **De Frutos**, su mejor incorporación, ha servido para no hacer tan recurrente los lamentos por la lesión de larga duración de **Campaña**, en la enfermería desde noviembre. Pese al estilo divertido del equipo granota, **Vezo** se ha mantenido como pilar fundamental en la zaga. Ha disfrutado en ese camino **Clerc**, un puñal por el carril izquierdo en el que ha volcado su juego ofensivo.



RADIOGRAFÍA

JUGADORES



+ GOLES
Morales



+ REGATES ÉXITO
Carlos Clerc



+ PARTIDOS JUGADOS
Morales



+ PASES CLAVE
J. De Frutos



+ GOLES DE PENALTI
Roger



+ DUELOS AÉREOS GANADOS
Ó. Duarte



+ SUPLENCIAS
Sergio León



+ INTERCEPCIONES
R. Vezo



+ FALTAS RECIBIDAS
D. Gómez



+ DUELOS GANADOS
Carlos Clerc

DATOS GENERALES

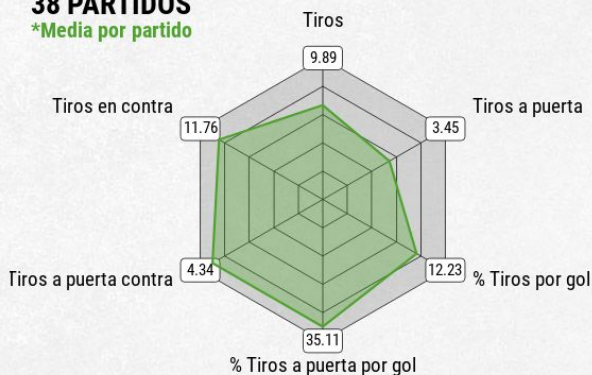
Partidos jugados	38
Ganados	9
Empatados	14
Perdidos	15
Goles a favor	46
Goles en contra	57
Porterías a 0	4
Marca gol	27



DATOS ESPECÍFICOS

38 PARTIDOS

*Media por partido



CURIOSIDADES

Resultado + dado como local	1-1
Resultado + dado como visitante	1-0
Diferencia de goles cuando gana	1.44
Diferencia de goles cuando pierde	1.6
Jugadores utilizados	29
Diferentes jugadores en marcar	11

Getafe | 37 puntos

La falta de mordiente en ataque ha apagado ese gen luchador del **Getafe** de las últimas temporadas y ha llevado a **Bordalás** a sufrir hasta la recta final de Liga. El equipo madrileño ha relajado ese grado de solvencia atrás que tan buen resultado dio en el pasado, pese a mantener a hombres ya consolidados como **Damián Suárez**, **Olivera** o **Djené**. La garra de **Maksimovic** y **Arambarri** en la medular fue esencial un año más para no perder el equilibrio. **Cucurella** encontró nuevos aliados con **Aleñá** y **Kubo**, que llegaron en el mercado invernal, pero con cierta intermitencia. Las lesiones no dieron tregua al **Cucho Hernández** y **Jaime Mata**, lejos de su mejor nivel, apenas ha sumado en la faceta ofensiva. **Ángel**, máximo goleador, solo firmó un tanto desde el comienzo del año. Un bajón colectivo que ha llevado al grupo a pelear por otros objetivos después de saborear competiciones europeas.



RADIOGRAFÍA

JUGADORES



+ GOLES
J. Mata



+ PARTIDOS JUGADOS
M. Cucurella



+ GOLES DE PENALTI
J. Mata



+ SUPLENCIAS
Ángel



+ FALTAS RECIBIDAS
M. Arambarri



+ DUELOS GANADOS
M. Cucurella



+ REGATES ÉXITO
M. Cucurella



+ PASES CLAVE
M. Cucurella



+ DUELOS AÉREOS GANADOS
M. Olivera



+ INTERCEPCIONES
M. Olivera

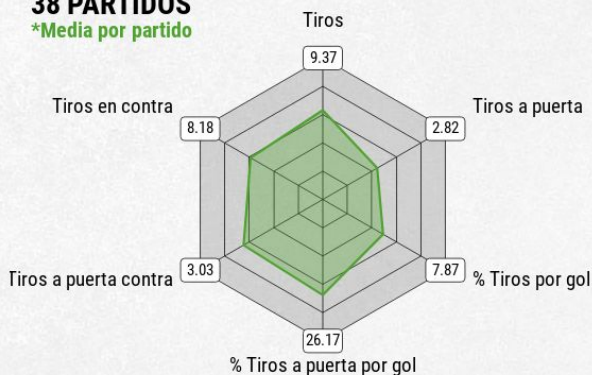
DATOS GENERALES

Partidos jugados	38
Ganados	9
Empatados	11
Perdidos	18
Goles a favor	28
Goles en contra	43
Porterías a 0	14
Marca gol	17

DATOS ESPECÍFICOS

38 PARTIDOS

*Media por partido



CURIOSIDADES

Resultado + dado como local	0-1
Resultado + dado como visitante	0-0
Diferencia de goles cuando gana	1.78
Diferencia de goles cuando pierde	1.72
Jugadores utilizados	32
Diferentes jugadores en marcar	10

Alavés | 38 puntos

El 'efecto Calleja' logró que el **Deportivo Alavés** se garantizase su sexta temporada seguida en LaLiga Santander con una jornada de antelación. La dupla **Joselu-Lucas Pérez** no fue tan prolífica como el curso anterior y la pareja **Laguardia-Lejeune** tampoco tuvo la solidez de antaño por momentos. Esto hizo sufrir a los 'babazorros', que buscaron la reacción con dos electro-shock como fueron los cambios de entrenador. Primero, **Pablo Machín** salió en la jornada 18 con solo cuatro victorias y regresó **Abelardo**, pero la llegada del 'Pitu' no funcionó como la primera vez. Tras ocho derrotas, dos empates y un único triunfo, **Javi Calleja** se hizo cargo y todo rodó. La electricidad de **Pellistri**, la energía de **Battaglia**, el temporadón de **Pacheco**, la mejora de **Luis Rioja** y de todo el conjunto en general permitieron sumar 15 de 24 puntos posibles para escapar del descenso.



RADIOGRAFÍA

JUGADORES



+ GOLES
Joselu



+ PARTIDOS JUGADOS
F. Pacheco



+ GOLES DE PENALTI
Lucas Pérez



+ SUPLENCIAS
Borja Sainz



+ FALTAS RECIBIDAS
Joselu



+ DUELOS GANADOS
Joselu



+ REGATES ÉXITO
Rioja



+ PASES CLAVE
Rioja



+ DUELOS AÉREOS GANADOS
Joselu



+ INTERCEPCIONES
F. Lejeune

DATOS GENERALES

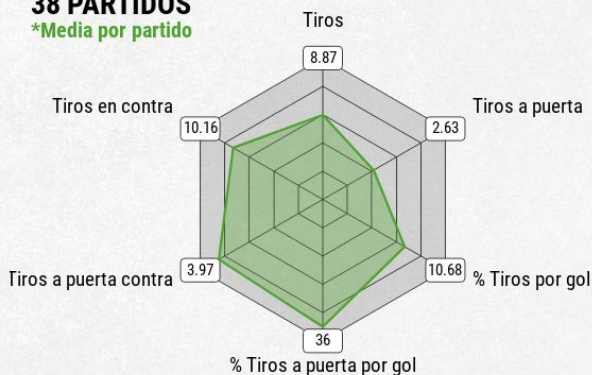
Partidos jugados	38
Ganados	9
Empatados	11
Perdidos	18
Goles a favor	36
Goles en contra	57
Porterías a 0	9
Marca gol	25



DATOS ESPECÍFICOS

38 PARTIDOS

*Media por partido



CURIOSIDADES

Resultado + dado como local	1-0
Resultado + dado como visitante	1-1
Diferencia de goles cuando gana	1.33
Diferencia de goles cuando pierde	1.83
Jugadores utilizados	30
Diferentes jugadores en marcar	14

Elche | 36 puntos

La salvación del **Elche** se ha celebrado con especial efusividad y con razones. Toda la temporada estuvo plagada de dificultades derivadas del poco tiempo para planificarla. Almirón dio con una base en torno a **Édgar Badía**, **Verdú**, **Raúl Guti** o **Pere Milla**, pero el castillo se le empezó a derrumbar tras sacar tres victorias y un empate en los primeros cinco partidos. A partir de ahí, los ilicitanos encadenaron 16 jornadas sin ganar que propiciaron el regreso de **Fran Escribá**. Con su último técnico en Primera, el cuadro franjiverde sacó el cuello y logró dos triunfos finales que le dieron la permanencia. Papel estelar de **Fidel** y **Lucas Boyé**, cuya opción de compra ejercieron incluso antes de saber que continuarán en Primera División. Será interesante ver en continuidad a un grupo que ha conseguido entenderse bien justo a tiempo.



RADIOGRAFÍA

JUGADORES



+ GOLES
L. Boyé



+ PARTIDOS JUGADOS
R. Guti



+ GOLES DE PENALTI
Fidel



+ SUPLENCIAS
Nino



+ FALTAS RECIBIDAS
R. Guti



+ DUELOS GANADOS
L. Boyé



+ REGATES ÉXITO
Fidel



+ PASES CLAVE
Fidel



+ DUELOS AÉREOS GANADOS
G. Carrillo



+ INTERCEPCIONES
Gonzalo Verdú

DATOS GENERALES

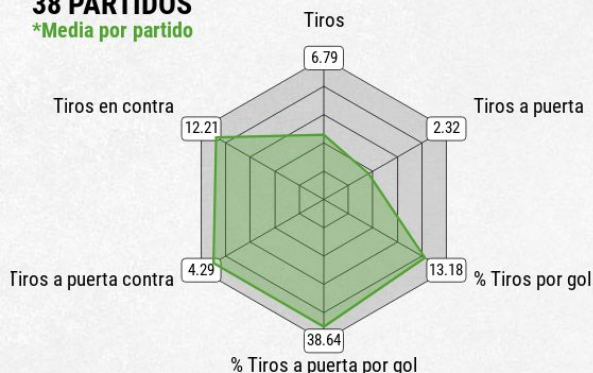
Partidos jugados	38
Ganados	8
Empatados	12
Perdidos	18
Goles a favor	34
Goles en contra	55
Porterías a 0	7
Marca gol	25



DATOS ESPECÍFICOS

38 PARTIDOS

*Media por partido



CURIOSIDADES

Resultado + dado como local	1-1
Resultado + dado como visitante	3-1
Diferencia de goles cuando gana	1.38
Diferencia de goles cuando pierde	1.78
Jugadores utilizados	30
Diferentes jugadores en marcar	10

Huesca | 34 puntos

Al equipo altoaragonés le toca volver a sorber sus lágrimas tras un auténtico carrusel de emociones. Del inicio prometedor al fondo de la tabla. Del "sí se puede" al descenso por solo un gol, el que no quiso entrar ante el Valencia. **Michel** salió tras lograr un único triunfo en toda la primera vuelta y entonces llegó el 'efecto **Pacheta**'. En la segunda mitad de campaña, la **SD Huesca** consiguió 22 puntos más, pero el agujero ya era demasiado grande. Pese a todo, de El Alcoraz salen reforzados futbolistas como **Rafa Mir**, mucho más protagonista que **Sandro**, **Javi Galán**, **Jorge Pulido** o **Siovas**, quien hizo de líder de una defensa que mejoró en el último tramo y pudo dejar la portería a cero ante Athletic o Real Sociedad con todo en juego. Una pena que los primeros fognozos de **Ontiveros** no llegaran a más. Pese al resultado final, trabajo notable.



RADIOGRAFÍA

JUGADORES



+ GOLES
R. Mir

13



+ PARTIDOS JUGADOS
R. Mir

38



+ GOLES DE PENALTI
R. Mir

2



+ SUPLENCIAS
S. Gómez

25



+ FALTAS RECIBIDAS
Javi Galán

96



+ DUELOS GANADOS
Javi Galán

558



+ REGATES ÉXITO
Javi Galán

177



+ PASES CLAVE
David Ferreiro

27



+ DUELOS AÉREOS GANADOS
R. Mir

124



+ INTERCEPCIONES
D. Siovas

190

DATOS GENERALES

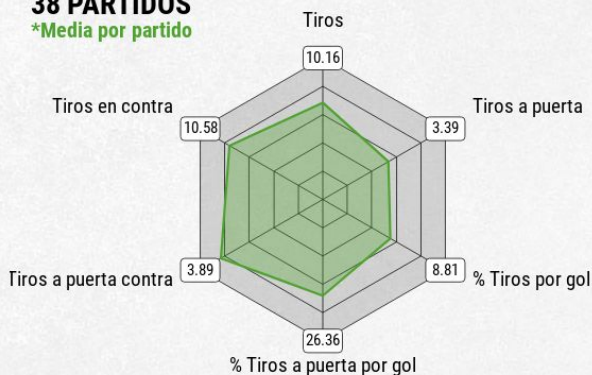
Partidos jugados	38
Ganados	7
Empatados	13
Perdidos	18
Goles a favor	34
Goles en contra	53
Porterías a 0	9
Marca gol	22



DATOS ESPECÍFICOS

38 PARTIDOS

*Media por partido



CURIOSIDADES

Resultado + dado como local	0-0
Resultado + dado como visitante	1-1
Diferencia de goles cuando gana	1.43
Diferencia de goles cuando pierde	1.61
Jugadores utilizados	27
Diferentes jugadores en marcar	13

Valladolid | 31 puntos

El **Real Valladolid** solo ganó un partido en toda la segunda vuelta. Un bagaje demasiado negativo que aun así le permitió llegar a la última jornada con opciones de salvación, pero delante tenía al Atlético con el título en juego. **Sergio** nunca logró armar un equipo fiable y sus actuaciones fueron muy inconsistentes. **Óscar Plano**, el único que mantuvo cierta regularidad, fue su máximo anotador con ocho tantos. **Orellana** dejó algunos fogonazos, **Weissman** mejoró con el paso de las jornadas, pero no lo suficiente como para darle un empujón al tercer equipo menos goleador de Primera. Tampoco reactivaron el ataque **Kodro** o **Jota**, llegados en enero. Atrás, el club no encontró solución a la salida de Salisu y los problemas físicos de **Kiko Olivas**. **Bruno** perdió fuelle y ni **Joaquín** ni **Javi Sánchez** lograron ser sólidos por delante de **Masip**, una de las pocas excepciones.



RADIOGRAFÍA

JUGADORES



+ GOLES
F. Orellana



+ REGATES ÉXITO
F. Orellana



+ PARTIDOS JUGADOS
Óscar Plano



+ PASES CLAVE
Pablo Hervías



+ GOLES DE PENALTI
F. Orellana



+ DUELOS AÉREOS GANADOS
J. El Yamiq



+ SUPLENCIAS
Pablo Hervías



+ INTERCEPCIONES
Bruno



+ FALTAS RECIBIDAS
Óscar Plano



+ DUELOS GANADOS
Rubén Alcaraz

DATOS GENERALES

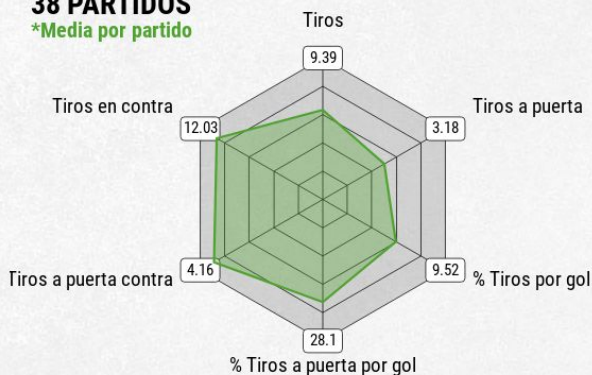
Partidos jugados	38
Ganados	5
Empatados	16
Perdidos	17
Goles a favor	34
Goles en contra	57
Porterías a 0	3
Marca gol	24



DATOS ESPECÍFICOS

38 PARTIDOS

*Media por partido



CURIOSIDADES

Resultado + dado como local	1-1
Resultado + dado como visitante	1-1
Diferencia de goles cuando gana	1.2
Diferencia de goles cuando pierde	1.71
Jugadores utilizados	32
Diferentes jugadores en marcar	15

Eibar | 30 puntos

El **Eibar** no pudo escapar del laberinto del descenso tras pasar siete años consecutivos en Primera División. Ni siquiera la mejor temporada goleadora de **Kike García** en LaLiga bastó para conseguir el objetivo. El que aprovechó el escaparate de su cesión fue **Bryan Gil**, canterano sevillista, que se ganó la convocatoria con España a base de generar acciones ofensivas gracias a su capacidad innata en el uno contra uno. Le sacó partido **Mendilibar**, que no dio con ese socio extra para Kike en la faceta anotadora en varios tramos del campeonato. **Arbilla**, **Diop** y **Pedro León** aportaron su experiencia, mientras que **Edu Expósito** e **Inui**, encargados de generar, no encontraron la fórmula de la regularidad. Poco que reprochar una vez más a **Dmitrovic**, constante bajo palos pese a las flaquezas defensivas. El empujón final no fue suficiente para un Eibar que enlazó 16 jornadas sin ganar entre enero y abril.



RADIOGRAFÍA

JUGADORES



+ GOLES
Kike

12



+ PARTIDOS JUGADOS
Kike

37



+ GOLES DE PENALTI
E. Burgos

2



+ SUPLENCIAS
Sergi Enrich

14



+ FALTAS RECIBIDAS
Kike

89



+ DUELOS GANADOS
Kike

485



+ REGATES ÉXITO
Bryan Gil

110



+ PASES CLAVE
Bryan Gil

19



+ DUELOS AÉREOS GANADOS
Kike

144



+ INTERCEPCIONES
A. Arbilla

213

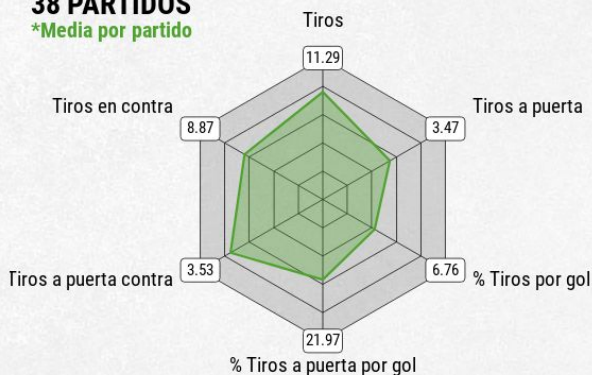
DATOS GENERALES

Partidos jugados	38
Ganados	6
Empatados	12
Perdidos	20
Goles a favor	29
Goles en contra	52
Porterías a 0	9
Marca gol	24

DATOS ESPECÍFICOS

38 PARTIDOS

*Media por partido



CURIOSIDADES

Resultado + dado como local	0-1
Resultado + dado como visitante	1-1
Diferencia de goles cuando gana	1.67
Diferencia de goles cuando pierde	1.65
Jugadores utilizados	30
Diferentes jugadores en marcar	11



STATS DE PRIMERA DIVISIÓN 20-21 POR EQUIPO

media por partido

MÁS

MENOS

66.1%		POSESIÓN		34.1%
14.8		TIROS		6.8
6.3		TIROS A PUERTA		2.3
38.7%		TIROS A PUERTA/GOL		22%
13.9		TIROS EN CONTRA		8.2
4.7		TIROS A PUERTA EN CONTRA		2.8
41.3%		TIROS A PUERTA EN CONTRA/GOL		20.8%
2.2		GOLES		0.7
1.7		GOLES RECIBIDOS		0.7
15.9		FALTAS		9.2
3.3		TARJETAS		1.6
47.4%		% PORTERÍAS A 0		7.9%
92.1%		% DE PARTIDOS MARCANDO		44.7%

AVANZADAS

5		PASES CLAVE		1.8
14.1		FALTAS RECIBIDAS		9.8
31.2		REGATES INTENTADOS		19.2
51.1%		DUELOS GANADOS		45.3%
7.3		CENTROS CON ÉXITO		3.2
18		TIROS AL PALO (TOTAL)		3



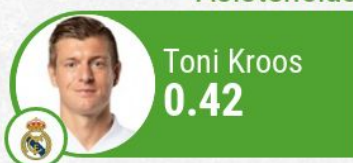
STATS DE PRIMERA DIVISIÓN 20-21 POR JUGADOR

media por cada 90 minutos

Goles



Asistencias



Tiros al palo



Goles para ganar



Primer gol



Goles de penalti



Tiros



Tiros a puerta



Pases clave



Regates éxito



Faltas recibidas




Pases éxito



Faltas



Tarjetas



Centros éxito



Duelos aéreos ganados



Intercepciones



Paradas



Paradas por gol



% de Porterías a cero





PRIMERA DIVISIÓN
20/21 JORNADA 38



+ GOLES ANOTADOS

Barcelona

85



- GOLES ENCAJADOS

Atlético

25



+ VICTORIAS

Atlético

26



+ DERROTAS

Eibar

20



+ EMPATES

Real Valladolid

16



+ VECES MARCANDO

Barcelona

35



+ PORTERÍAS A 0

Atlético

18



+ PUNTOS LOCAL

Atlético

48



+ PUNTOS VISITANTE

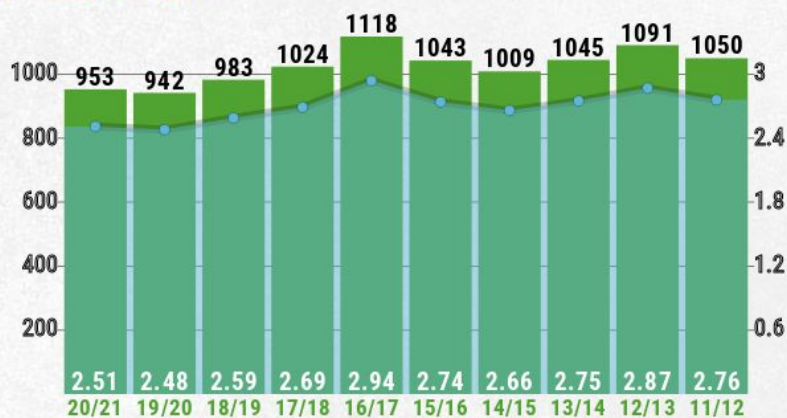
Real Madrid

42



ANÁLISIS DE PRIMERA DIVISIÓN

GOLES/TEMP



TIPOLOGÍA DE GOLES

	EN JUEGO	PENALTIS	FALTAS	PROPIA PUERTA
16/17	971	88	34	25
17/18	887	81	26	30
18/19	818	106	29	30
19/20	763	124	34	21
20/21	802	105	16	30

GOLES/TIEMPO



1ª Mitad

439

GOLES/PARTES

514

2ª Mitad

TOP GOLEADOR

30 L. Messi	23 Gerard Moreno	23 K. Benzema	21 L. Suárez
-----------------------	----------------------------	-------------------------	------------------------

TOP ASISTENTE

13 Iago Aspas	11 M. Llorente	10 T. Kroos	10 Y. Carrasco
-------------------------	--------------------------	-----------------------	--------------------------

TOP REGATEADOR

195 L. Messi	177 Javi Galán	137 N. Fekir	135 Y. Carrasco
------------------------	--------------------------	------------------------	---------------------------

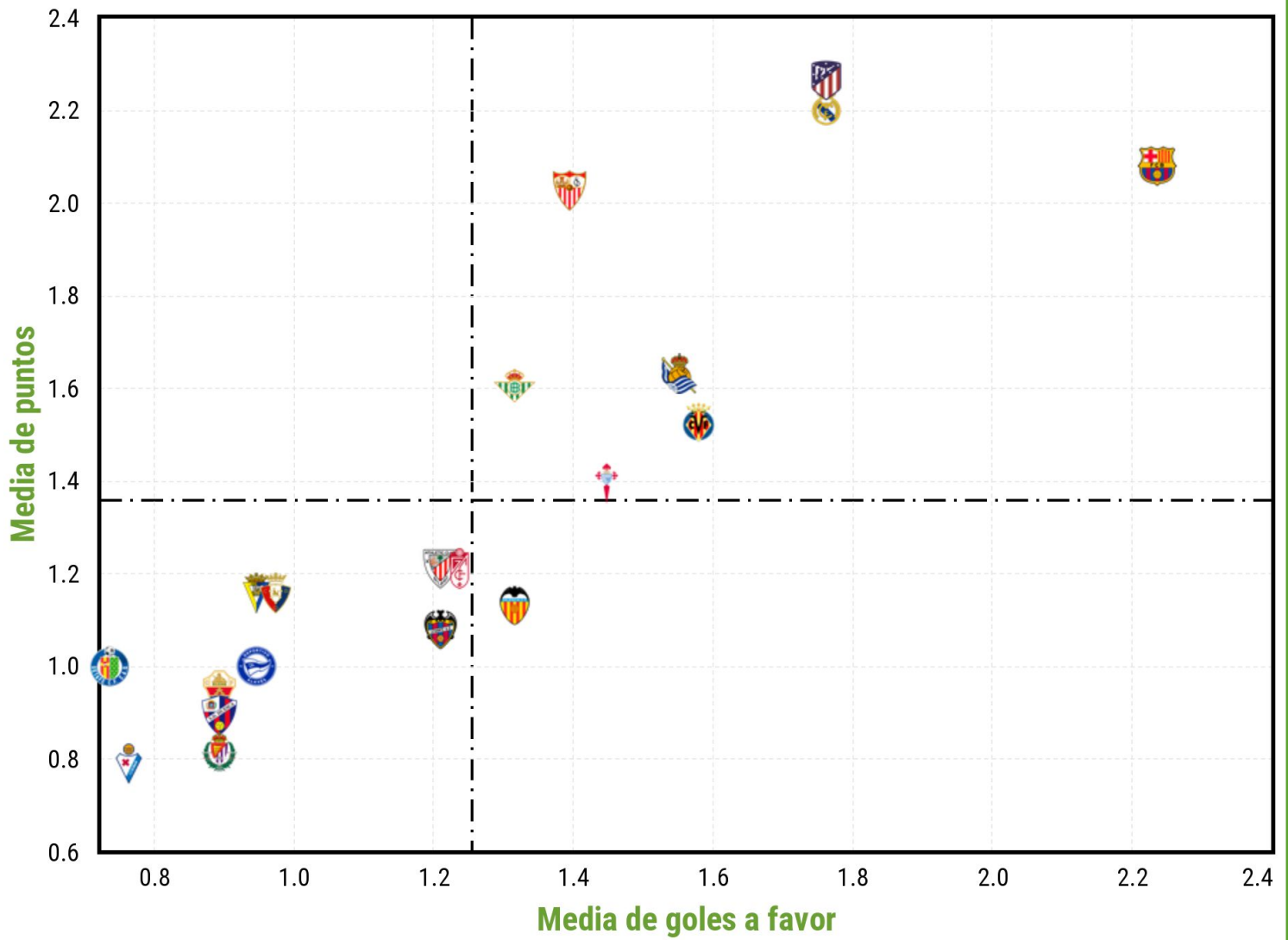
GOLES/EQUIPO





RENTABILIDAD DE LOS GOLES

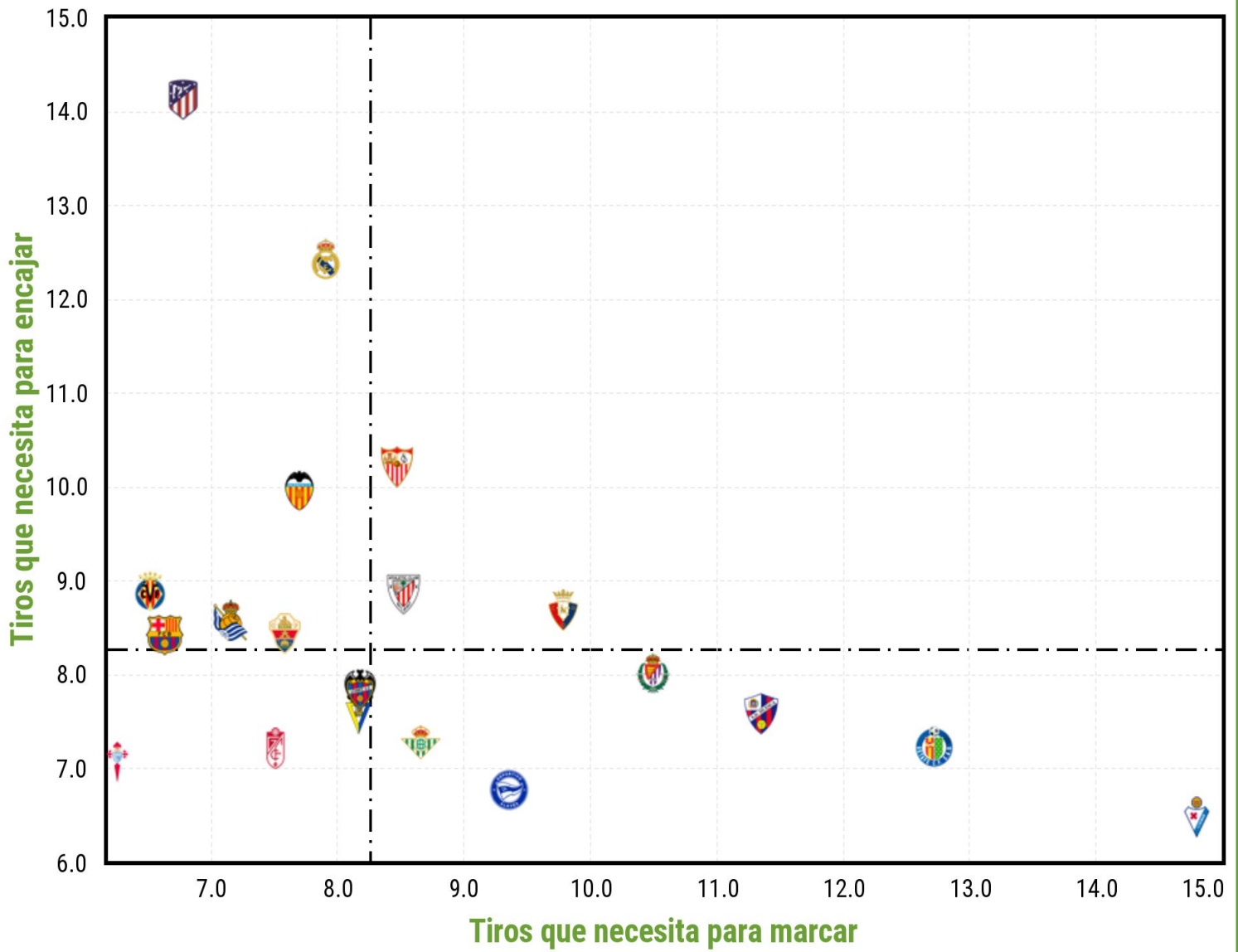
Goles anotados VS puntos cosechados





TIROS PARA MARCAR Y ENCAJAR

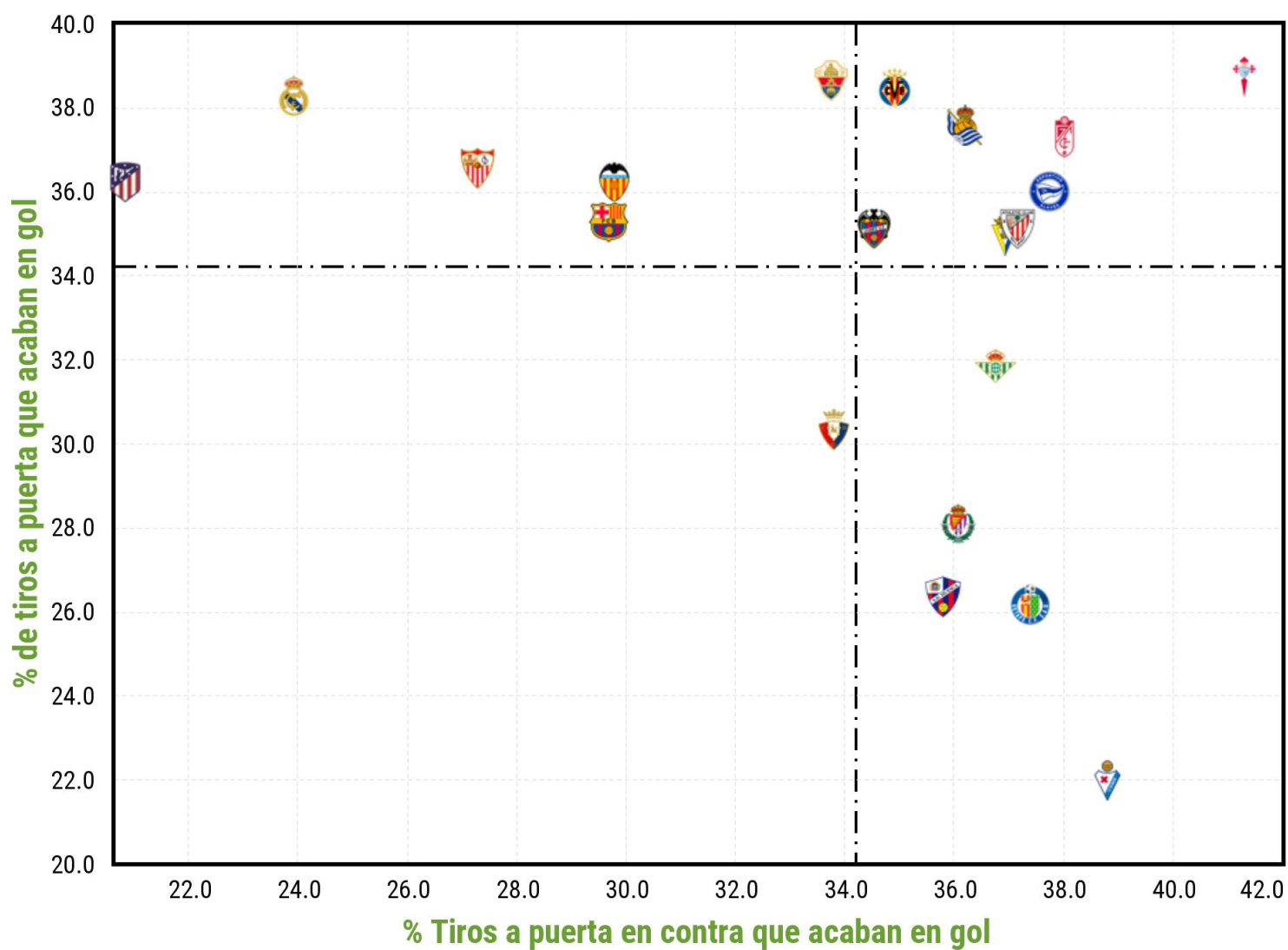
Tiros que necesita un equipo para marcar y encajar un gol





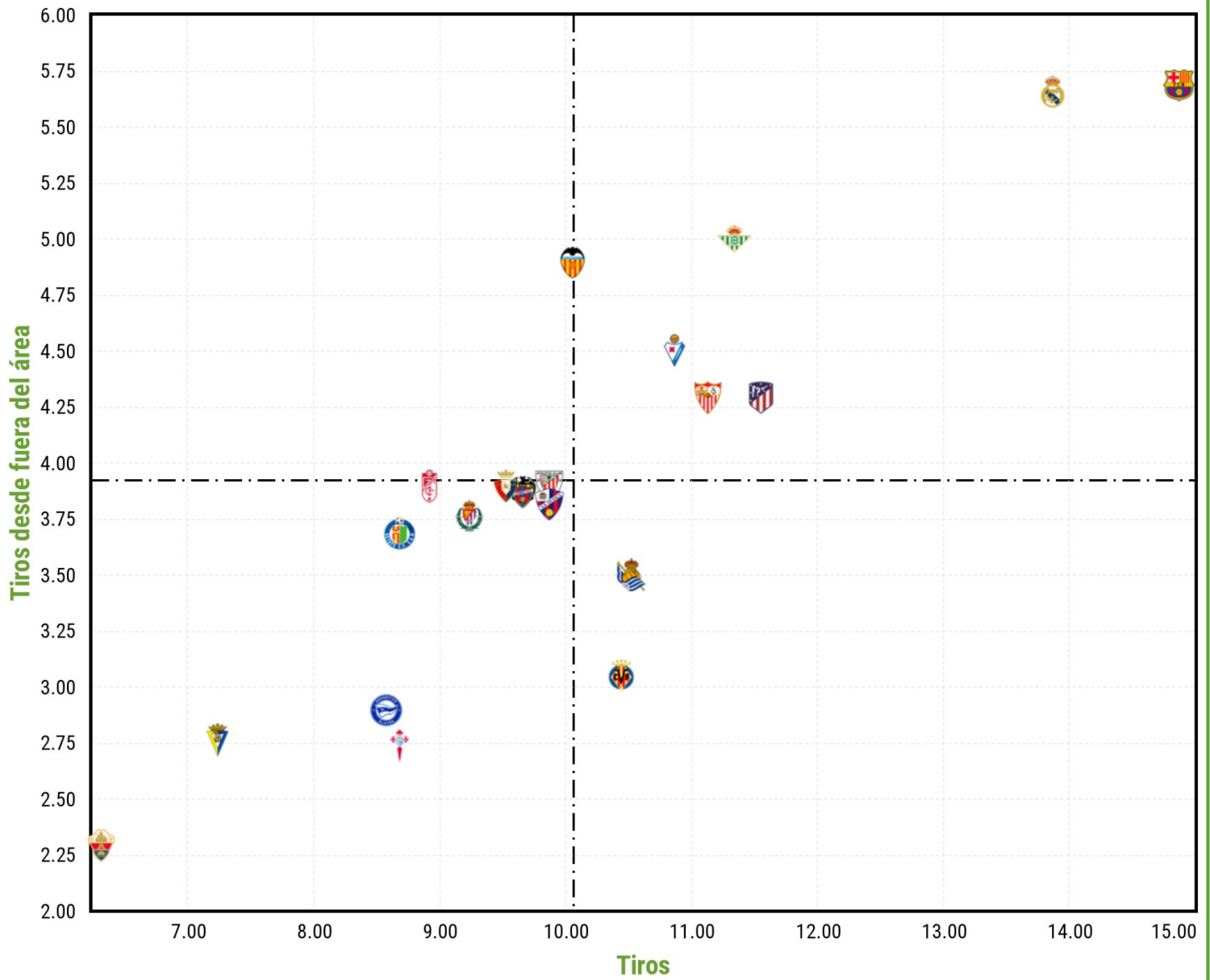
¿CÓMO AFECTA A LOS EQUIPOS LA FINALIZACIÓN?

% tiros a puerta para hacer gol y para encajar



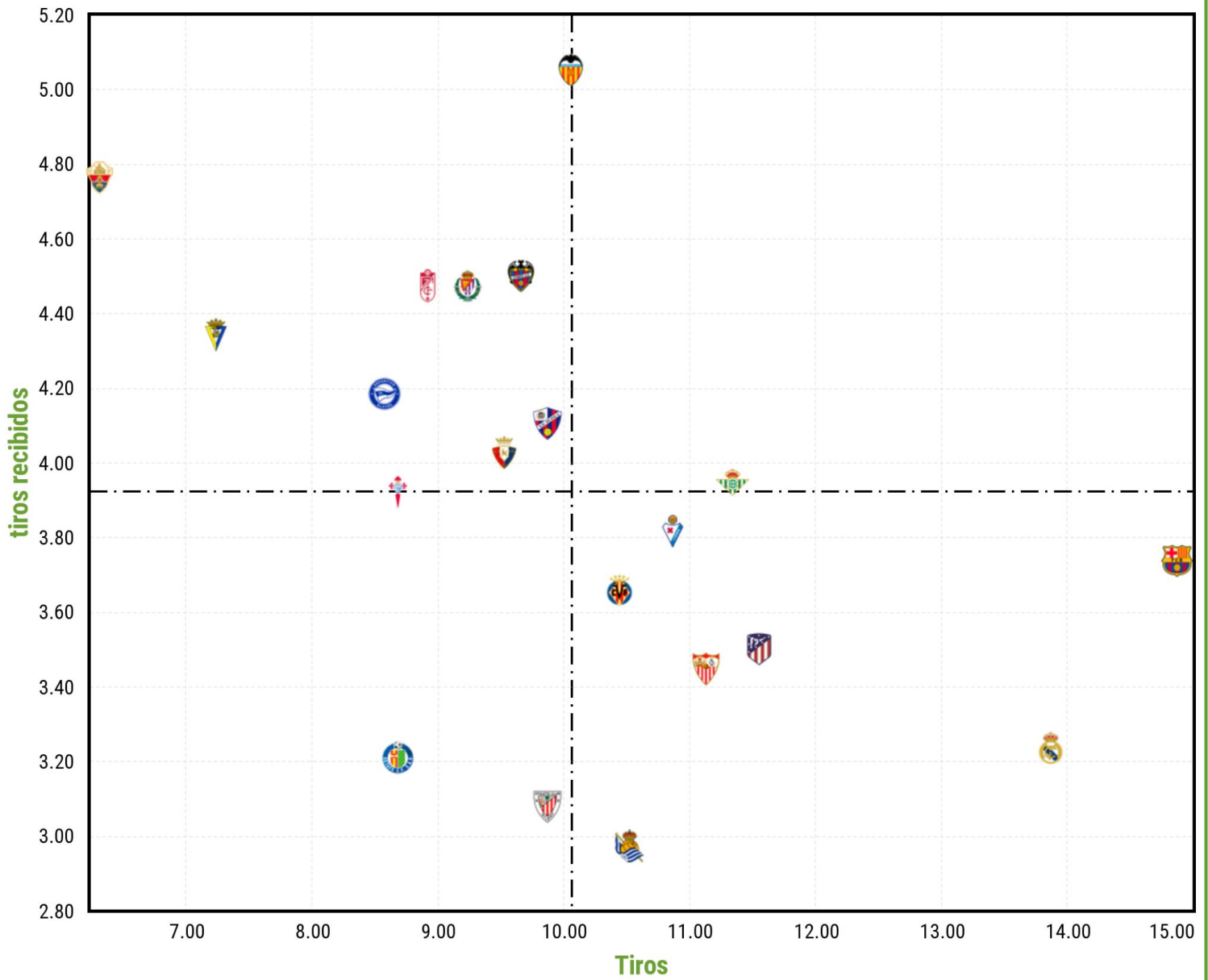


TIROS VS TIROS DESDE FUERA DEL ÁREA



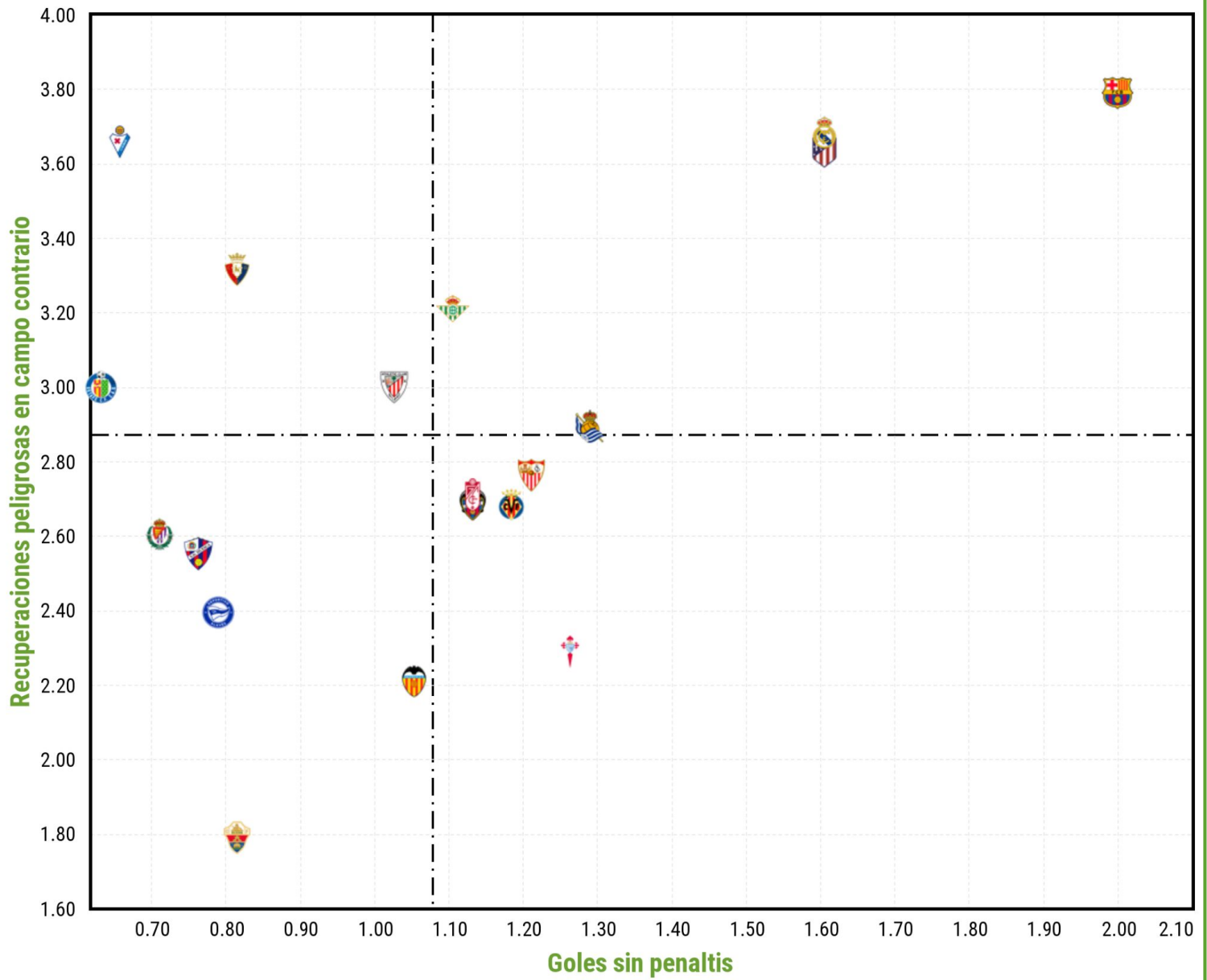


TIROS VS TIROS RECIBIDOS



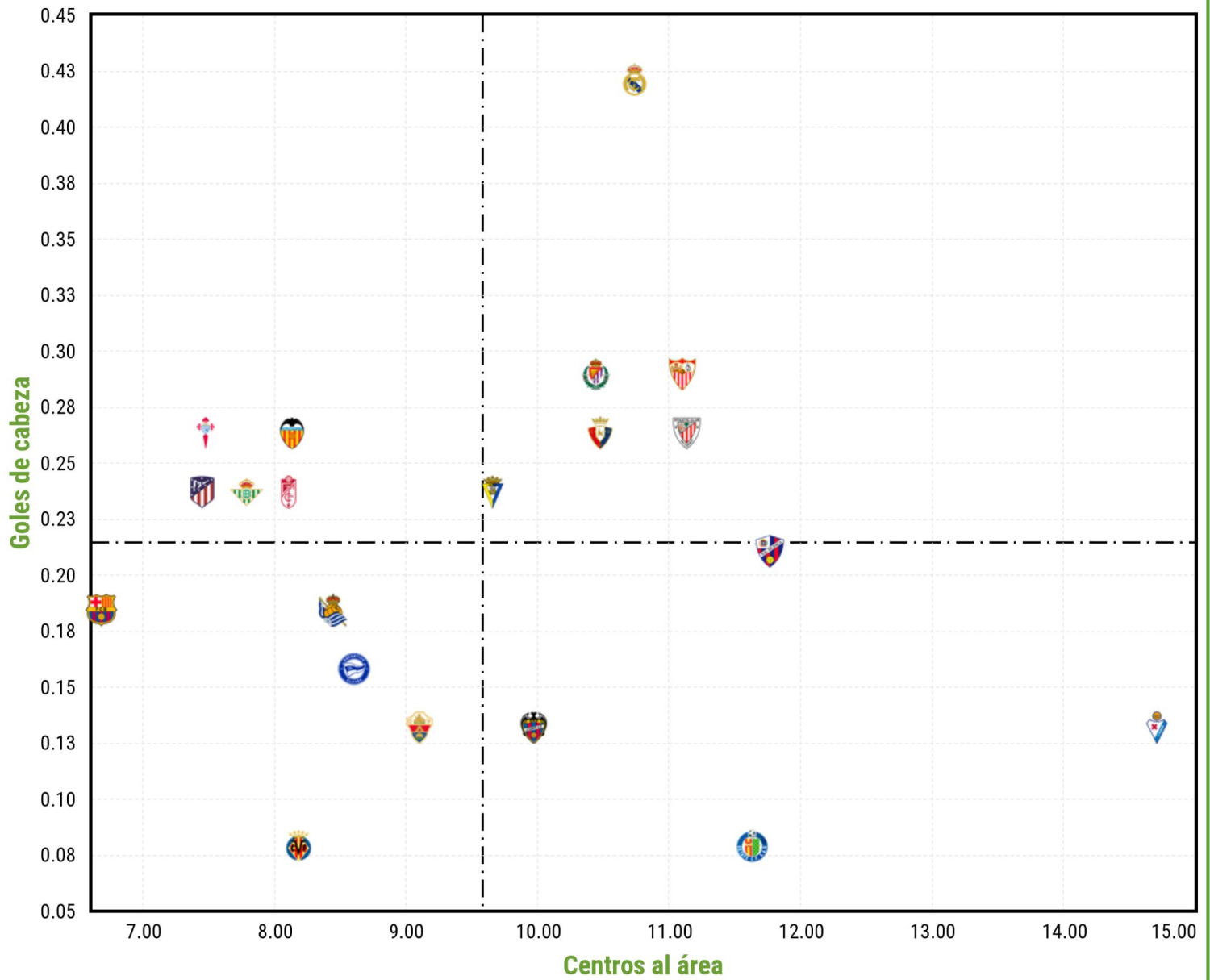


GOLES SIN PENALTIS VS RECUPERACIONES PELIGROSAS EN CAMPO CONTRARIO



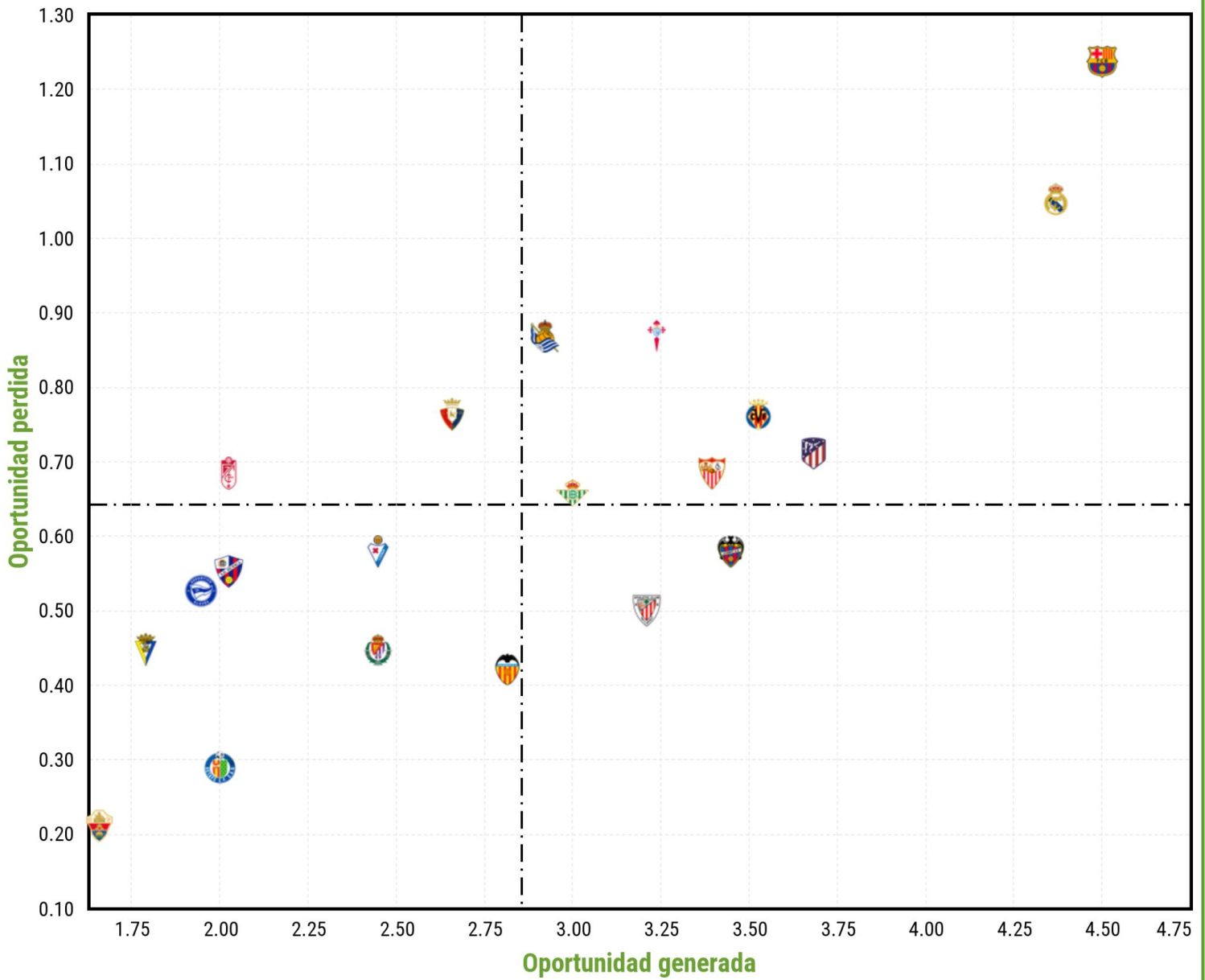


CENTROS AL ÁREA VS GOLES DE CABEZA



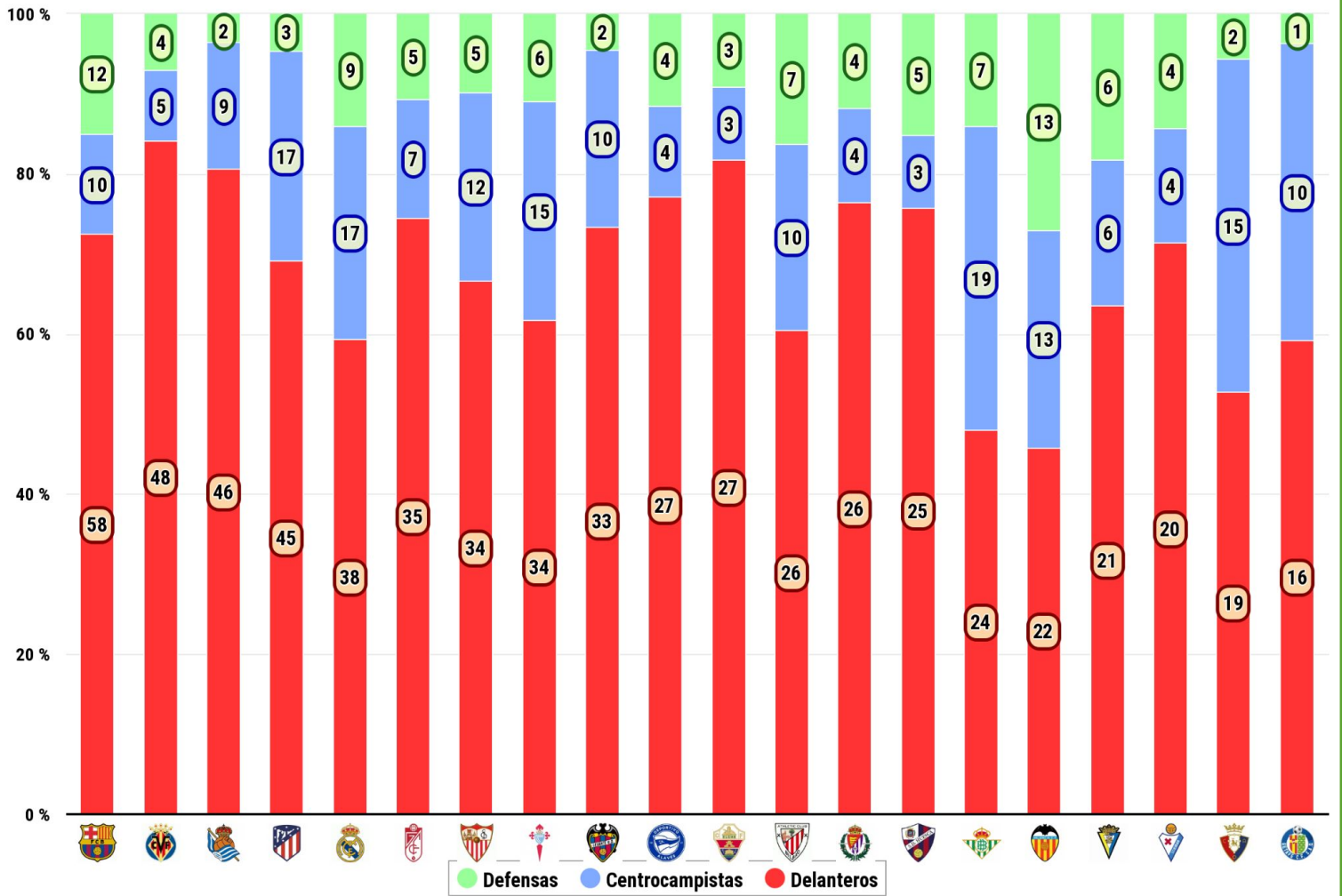


OPORTUNIDAD GENERADA VS OPORTUNIDAD PERDIDA





DISTRIBUCIÓN DE LOS GOLES POR POSICIÓN





EL FÚTBOL HECHO ESTADÍSTICA
la estadística hecha herramienta



CONTACTO: ENRIQUE SALVATIERRA (kike@besoccer.com)
JUANCHU LUMBRERAS (juanchu@besoccer.com)